

米国株を

1000円台で買う!

完全攻略ガイド



※このガイドは広告・プロモーションを含みます

米国株が100円台で買える!?

米国株は、1株が数万円することも
珍しくありません。

高いから、なかなか手が出ない…。



りりな発見！！

moomoo証券なら…！！

米国株が100円台から
買えちゃうんです！！！！

- ✓ 1株約2万円のエヌビディアも
- ✓ 約2.9万円のアップルも
- ✓ 約2.4万円のP&Gも！

※2025年6月1日時点の株価・為替で計算






どうということなの？

0.0001株単位 (小数点以下4桁) で

注文ができる！

※最低購入金額：1ドル以上



最低1ドル相当のからの売買なので、
今だと約150円あれば米国株が
買えちゃうんです！💖



りりなの投資画面をチラ見せ

この金額で
投資したよ～！

約定済・取消済(3)

すべて (3)▼	全市場▼	注文価格	数量/約定
買い ✔ 約定済	クラウドストライク・… CRWD <small>特定</small>	成行	\$3.46 \$3.44
買い ✔ 約定済	ネットフリックス NFLX <small>特定</small>	成行	\$6.93 \$6.89
買い ✔ 約定済	エヌビディア NVDA <small>特定</small>	成行	\$6.93 \$6.92

← 500円

← 1000円

← 1000円





この金額感で投資できる

証券会社は

かなりレアです！！

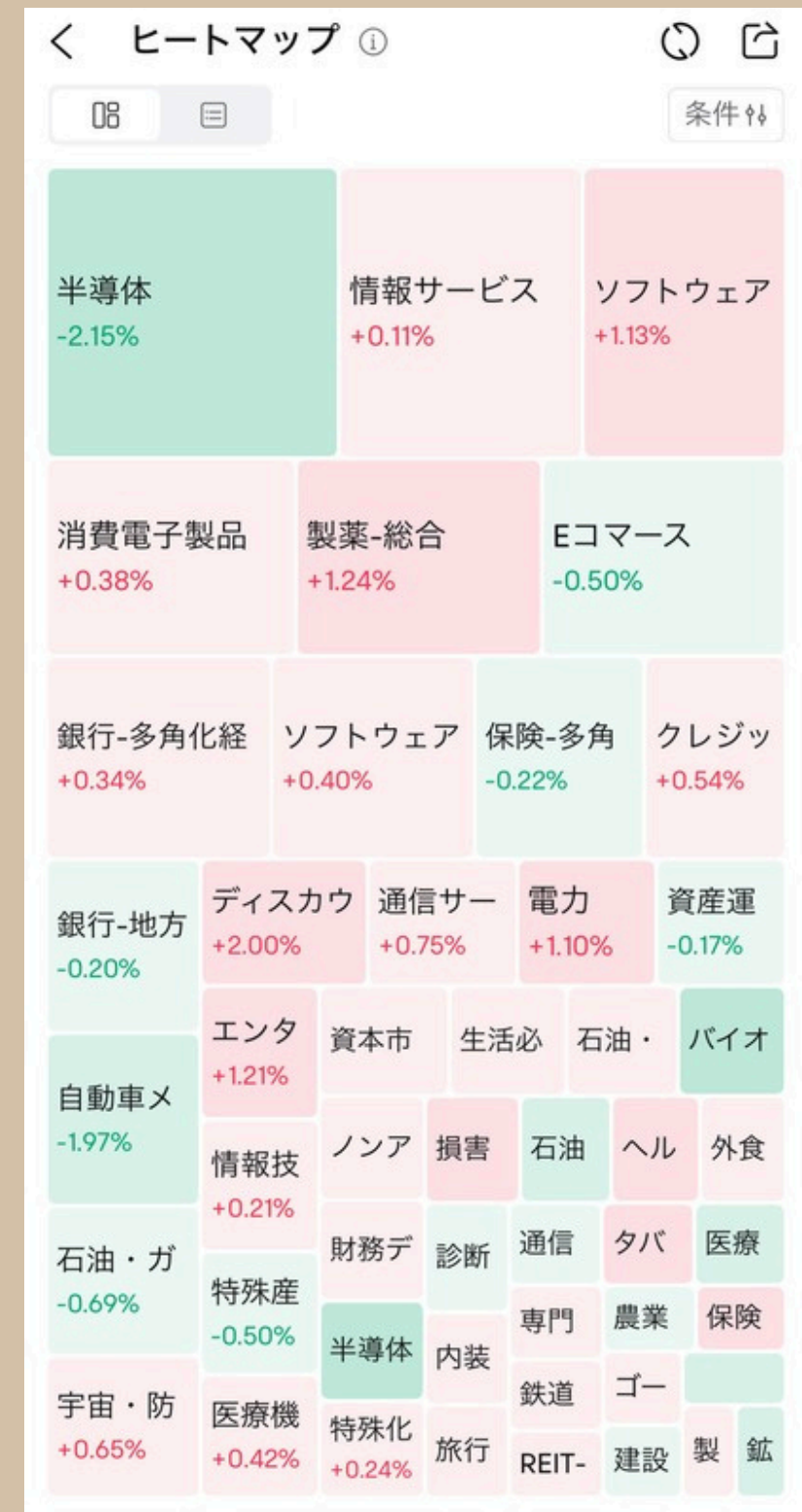
少額投資 だけじゃない！ 投資に使える機能もたくさん！



← マーケットの全体像把握



← 日本市場のまとめページ



← ヒートマップも見れる！

それ以外にも、
moomoo証券は

✓ アプリ一つで完結

✓ 見やすいチャート

✓ テクニカル指標

最近のりりなの推しです。
もっと早く出会いたかった～





米国株投資、どこでやろうか 迷ってた人集合～!

100円台で米国株を買える
moomoo証券、おすすめです🌈

長い目で見ても使いやすいよ～!



最大10万円の株が当たる!

5万円以上の入金で

最大10万円相当の人気株が当たります!

※株式の買付代金

5万円以上入金で
抽選券1枚!

30万円以上入金で
抽選券+2枚で
合計3枚!

100万円以上入金で
抽選券+3枚で
合計6枚!

りりなも参加したよ!



今回のキャンペーンは…

ハズレなしの抽選方式!

タダNVIDIAを狙って

がチで参加しました 🖐️💖

当たる銘柄ラインナップ

 人気の米国株 



Microsoft

- エヌビディア (100ドル分 or 5ドル分)
- テスラ (50ドル分 or 5ドル分)
- アップル (30ドル分 or 5ドル分)
- アマゾン (20ドル分 or 5ドル分)
- グーグル (15ドル分 or 5ドル分)
- マイクロソフト (10ドル分 or 5ドル分)
- Xタ (10ドル分 or 5ドル分)

[>> 当たる株の詳細はこちら!](#)



口座開設で

ハズレなし・最大10万円の
株をもらって…




100円台でできる

米国株投資を始めよう★

＼ まずはココをタップ ／

無料で始める



ここから 始める方法を
ガイドで説明してます

ガイドを見た上での不明点はmoomoo証券まで！

お問い合わせ：moomoo証券カスタマーサポート
(メール、お電話、オンラインでお問い合わせが可能です)

Mail : clientservice@jp.moomoo.com

電話番号：0120-58-7133 (固定電話から、通話料無料)

03-6387-9318 (携帯電話から、通話料有料)

※平日8:30～17:00 (土・日・祝日・年末年始を除く)

りりなではなく、**moomoo証券に直接の問い合わせ**を
お願いします！

米国株を100円台で買う流れ

1

口座開設 & 株をもらう

2

円を自動でドルに換える設定

3

米国株を買う



1

口座開設 & 株をもらおう



まずは口座開設 & 条件クリアで
最大10万円相当の株が当たる
株の抽選に参加しよう 💖

次のページから手順を解説していくよ！
真似しながら進めてね！

※ガイド内と実際の手順が一部変更になることがあります。お問い合わせはりりなではなく、moomoo証券までお願いします。

口座開設申し込みをする

1
口座開設をタップ



moomoo
限定タイアップ
家計×投資 × moomoo証券
りりなさん moomoo証券
特典1
手数料無料クーポン
りりなさんが注目する中長期投資向きの銘柄を大公開！
口座開設完了で必ずもらえる！
◆ 米国株取引手数料2か月間無料
短5分
今すぐ口座開設で応募

[>>口座開設はこちら](#)

2

アドレスまたは
電話番号を入力

新規登録

メールアドレス 電話

+81 ▾ 例) 090 1234 5678

次へ

3 受信した認証コード を入力

戻る ×

認証コードを入力

に送信しました。

56秒後に再送信



4 パスワード設定

戻る ×

パスワード設定

英数字・記号の2種類以上を含む

次へ

5 必要事項確認

国籍の選択

日本国籍 外国籍

必要事項を確認

下記条件を満たしている方のみ次へお進みください

1. 居住地は日本のみです。
2. 国内・外国PEPs (親族含む) に該当しません。 ⓘ
3. 米国で納税義務はありません。
4. 18歳未満、80歳以上ではありません。
5. 反社会的勢力でないことを確約します。 ⓘ

確認・同意する



6 国籍の選択

< 口座開設の申し込み方法 - mo... ⓘ

本人確認方法の選択

以下のいずれかをご選択ください。
[本人確認方法について](#)

国籍の選択

日本国籍 外国籍

確認方法選択

マイナンバーカード読み取り おすすめ

顔写真撮影不要・個人情報自動入力となります。



本人確認書類
マイナンバーカード

所要日数
最短当日で開設完了

7 確認方法を選択

< 口座開設の申し込み方法 - mo... 

本人確認方法の選択

以下のいずれかをご選択ください。
[本人確認方法について](#)

国籍の選択

日本国籍 外国籍

確認方法選択

マイナンバーカード読み取り おすすめ

顔写真撮影不要・個人情報自動入力となります。



本人確認書類
マイナンバーカード

所要日数
最短当日で開設完了

顔写真の撮影で本人確認



本人確認書類
マイナンバーカード/運転免許証

所要日数
最短当日で開設完了

郵送で本人確認



本人確認書類
マイナンバーカードまたは運転免許証のいずれか1点、もしくは保険証(資格確認書)、住民票、印鑑証明書の中から2点を提出してください。

所要日数
最短1週間程度で開設完了

- マイナンバーカード読み取り
- 顔写真の撮影で本人確認
- 郵送で本人確認

いずれかの方法を選択します。

マイナンバーカード使用の場合

マイナンバーカードによる本人確認の手順

1 マイナンバーカードの暗証番号入力

署名用電子証明書用暗証番号
(6~16桁の英数字の組み合わせ)
券面事項入力補助用暗証番号
(4桁の数字)



マイナンバーカードの暗証番号とは何ですか?

2 スマホでマイナンバーカード読み取り

スマホのNFC機能でマイナンバーカードを読み取ってください。



3 お客様情報の確認

お客様情報を確認し、一部を追加登録してください。



個人情報提供書および公的個人認証サービス(マイナンバーカード読み取り)の利用説明を理解し、同意します。

マイナンバーカードの暗証番号入力

マイナンバーカードの内容を確認するためには、以下の内容を入力してください。

[暗証番号を忘れた方はこちら](#)

署名用電子証明書用暗証番号

例:MOOMOO6666

6~16桁の英数字の組み合わせ

券面事項入力補助用暗証番号

例:6666

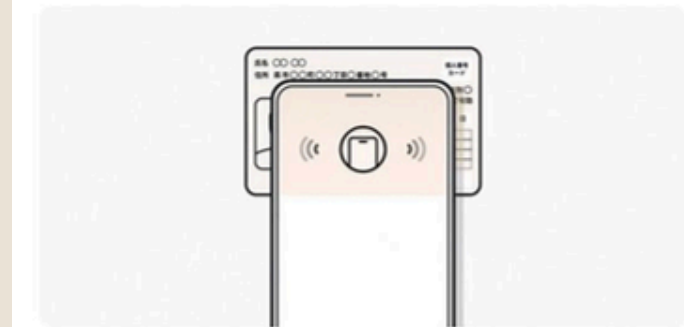
暗証番号での確認ができない場合、顔写真の撮影での本人確認ができます。

前へ

次へ

マイナンバーカード読み取り

スマホのNFC機能でマイナンバーカードを読み取ってください。



操作のご案内

1. 下図に示すように、マイナンバーカードをスマホの背面上部にあるNFCマークに当ててください。
2. マイナンバーカードを動かさずに、しばらくお待ちください。
3. うまく読み取れない場合、スマホのNFC機能がオンになっているかを確認するか、マイナンバーカードをスマホの別の位置に当ててみてください。
[NFC機能をオンにする](#)



中央部で読み

前へ

読み取り開始

表示に従って入力・読み取りをしてください

8

基本情報の入力

氏名・住所・職業情報・資産情報など

お名前
銀行口座名義と一致しているかご確認ください。

漢字-姓

漢字-名

カタカナ-姓

カタカナ-名

その他の情報

性別

生年月日（西暦）

住所
本人確認書類と同じ内容でご入力ください。

郵便番号 [住所検索](#)

半角数字7桁でご入力ください

都道府県

個人情報 基本情報 口座選択 約款等確認 本人確認

職業・勤務先情報
証券会社にお勤めの方、あるいは投資運用業務に係る方の取引については制限させていただく場合がございます。

職業
会社員

事業内容

勤務先

勤務先名

役職名

部署

前へ 次へ

個人情報 基本情報 口座選択 約款等確認 本人確認

内部者登録
お客様がインサイダー取引規制に抵触されることを未然に防止するため、上場会社等にお勤めか（内部者に該当するか）をご登録いただいております。
※東証上場企業、米国株上場企業の銘柄コードをご入力いただけます。

上場会社等との関係をご選択ください:

上場会社およびその関連会社の役職員等
役職員には派遣社員、パート、アルバイトも含まれます

主要株主
発行済み株式の10%以上を所有する大口株主

大株主
発行会社の発行済み株式の持株数が10位以内または3%以上を保有する大口株主

上場会社等の役員の配偶者および同居者
上場会社等を退任後1年以内の元役員も含まれます

関係会社の役員・幹部職員

上記いずれにも該当しない

前へ 次へ

個人情報 基本情報 口座選択 約款等確認 本人確認

資産情報

01 年収

30万円未満

30万円~500万円

500万円~1000万円

1000万円~5000万円

5000万円~1億円

1億円以上

02 金融資産

30万円未満

30万円~500万円

500万円~1000万円

1000万円~5000万円

5000万円~1億円

1億円以上

前へ 次へ

正直に答えていって大丈夫だよ！

9 納税方法の選択

個人情報 基本情報 **口座選択** 約款等確認 本人確認

納税方法の選択

下記3つの申告方式から1つご選択ください。
※区分変更・廃止手続きは現在準備中です。
[各口座の違いは？](#)


moomoo証券におまかせ おすすめ
特定口座（源泉徴収あり）

自分で申告をする
特定口座（源泉徴収なし）

自分で損益計算・申告をする
一般口座

前へ **次へ**

moomoo証券におまかせがおすすめ！
りりなもこの方法です！



10 住所確認

個人情報 基本情報 **口座選択** 約款等確認 本人確認

住所確認

本年1月1日時点での住民票の写し記載都道府県を選択してください。

都道府県
[Redacted] ▼

前へ **次へ**

一月一日時点で住民票がある都道府県を選択

11 NISA口座の設定

12 メールアドレスの入力

NISA口座持っている人は開設できないので「開設しない」を選択

NISA口座開設


NISA 口座で投資すると、毎年一定金額の範囲内で購入した金融商品から得られる利益が非課税になります。
[NISA 口座とは？](#)

初めて開設する
他社で NISA 口座をお持ちでない方

他社から乗り換える
他社で NISA 口座をお持ちの方

開設しない

前へ **次へ**



メールアドレスを入力してください

メールアドレス

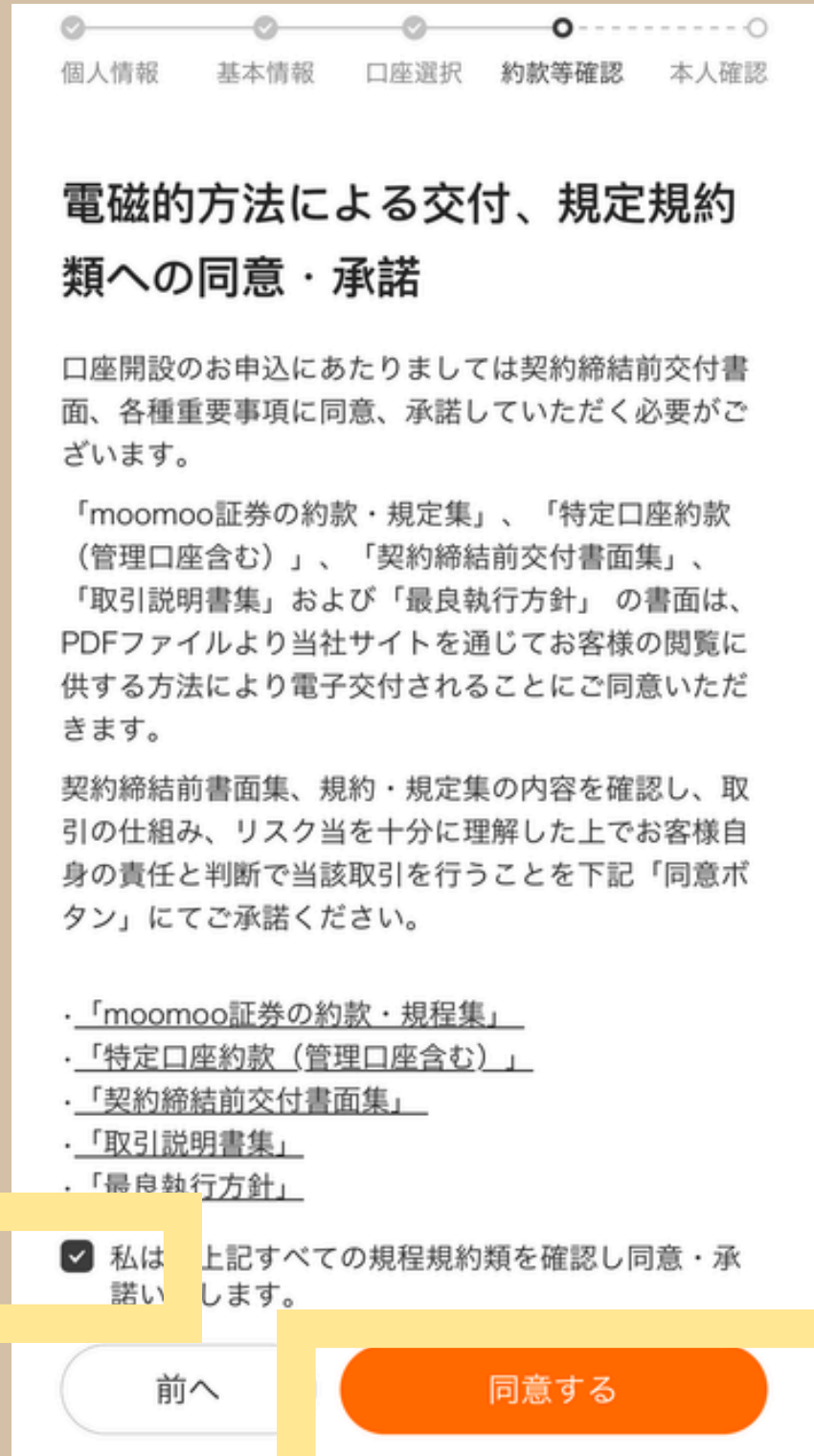
送信

最初にアドレスを登録した場合はここで電話番号を入れるよ！

13

書類の同意と承諾

内容を確認し、**OSであればボックスにチェックして「同意する」をタップ**



最初にマイナンバーカードを読み取った場合、ここで手続きが終了します！



14

本人確認書類の提出


ガイドに沿って表・厚み・裏の撮影と提出をします



15 注意事項を確認



16 本人撮影



17 口座開設申請の完了



開設完了まで1~3営業日！
完了すると
メールが届くよ♪

おめでとうございます！ 口座
開設が完了しました。 受信トレイ ☆

この画面が出ればOK



初期設定 & 5万円以上の入金

1
口座↓今すぐ入金
するをタップ



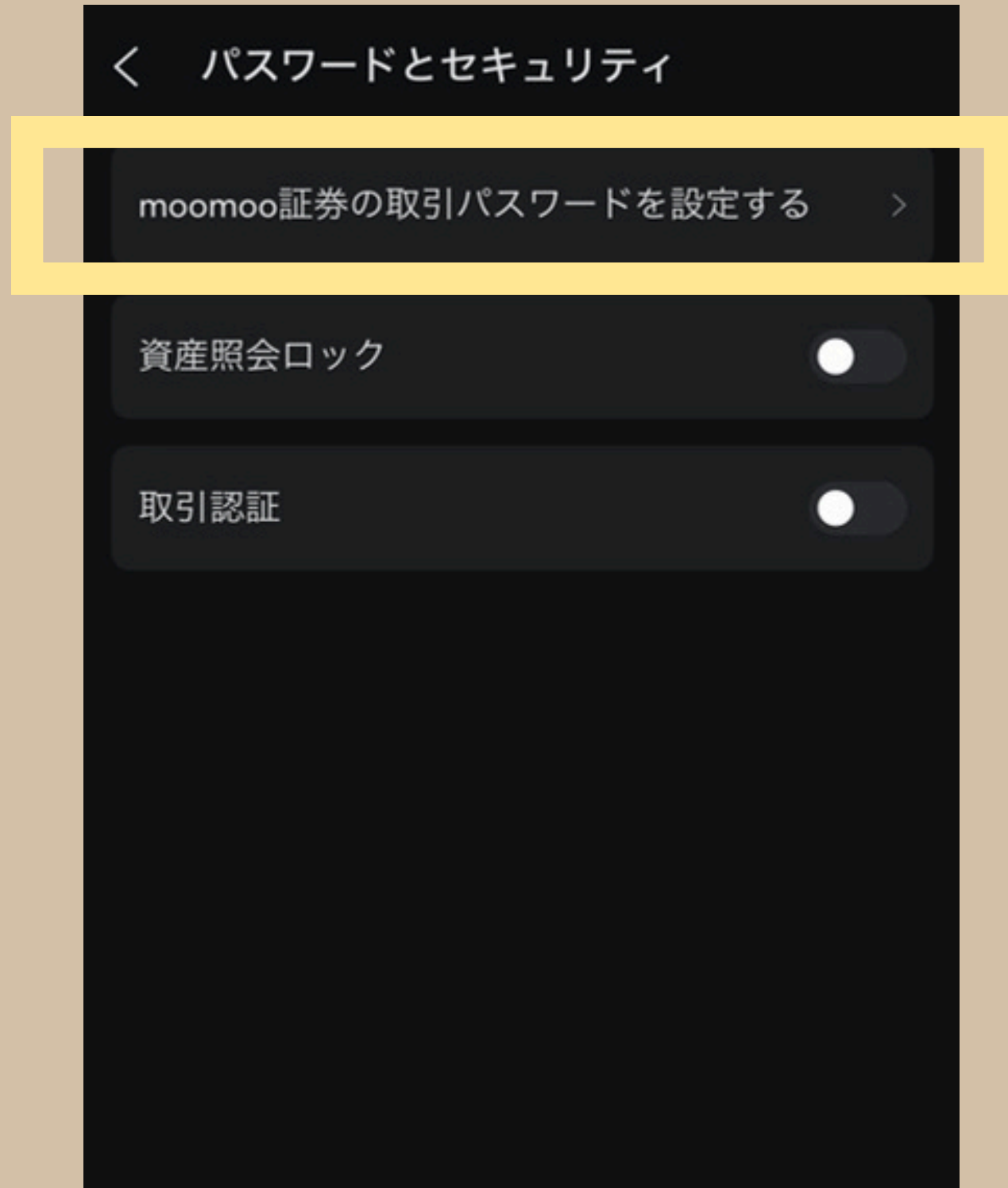
2
パスワードを設定
をタップ




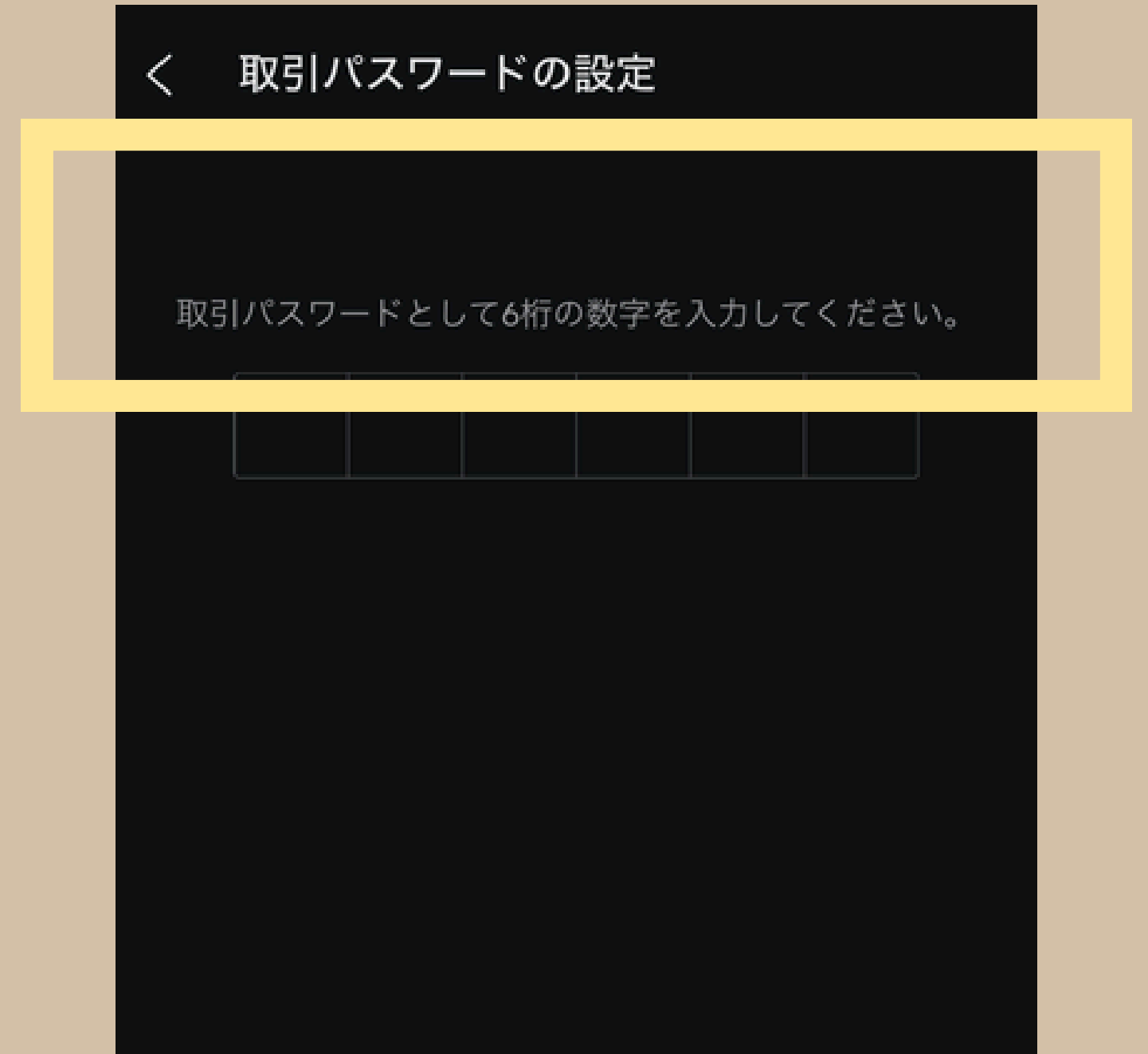
出てこなかった場合は、後で
設定してね！

3 設定画面へ入る

moomoo証券の取引パスワードを設定する
設定する
をタップ



4 取引パスワードを入力



確認も含めて2回入力してね！

5 PW設定の完了

ここがオレンジになっていればOK



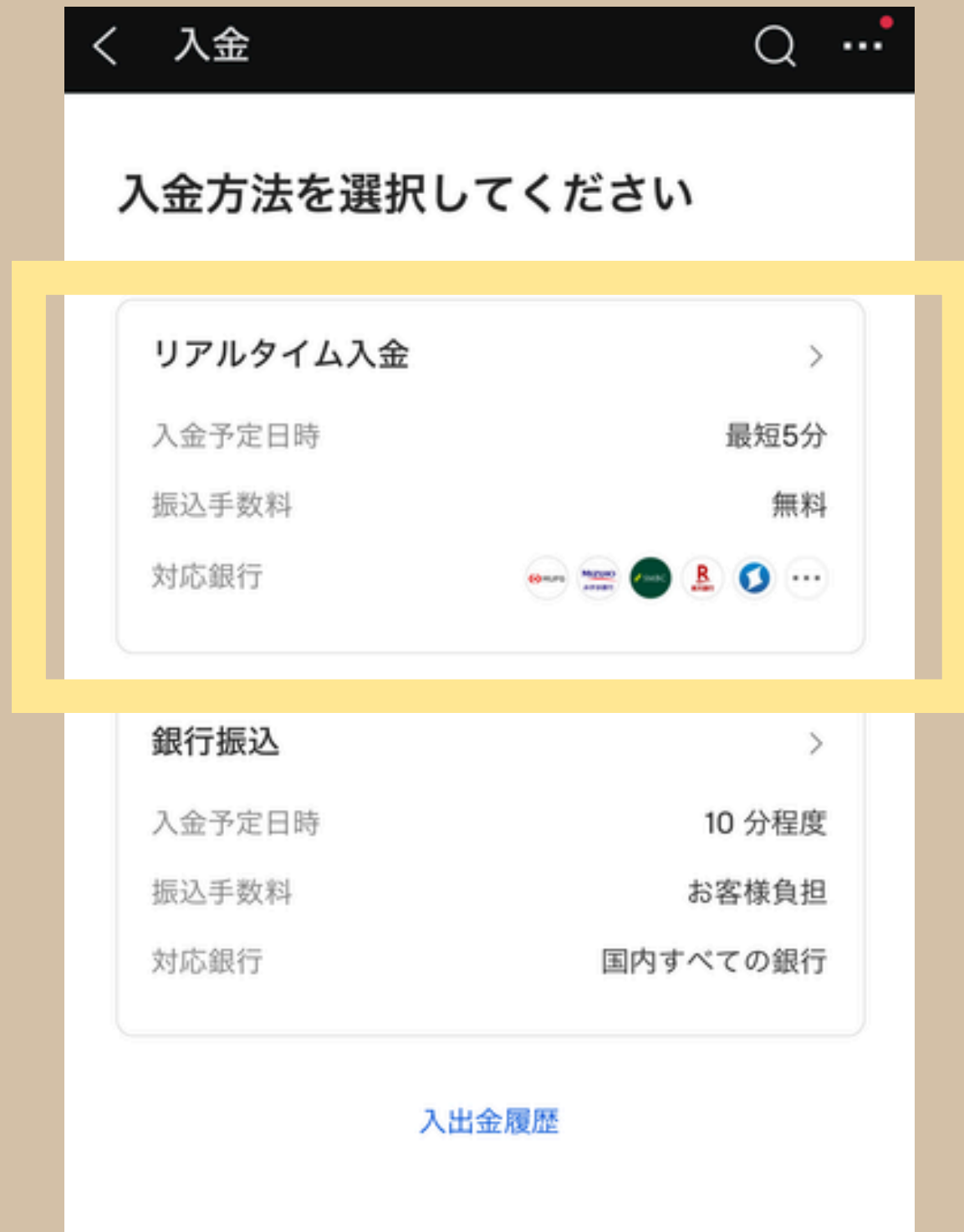
6

口座画面に戻り、
今すぐ入金するをタップ



7 入金方法を選択

リアルタイム入金がおすすめ！



8 送金銀行を選択


りりなのは、楽天銀行を使ってるよ♪



9

送金金額を指定

リアルタイム入金

- ご入金の際はあらかじめインターネットバンキングの利用設定が完了している銀行口座をご用意ください。
-  様名義の銀行口座をご利用ください。振込依頼人名が異なると入金できません。資金返却時には、お客様ご自身で振込元銀行での「組戻し」手続きが必要です。その際の手数料はお客様負担となります。


送金銀行

 楽天銀行

JPY 50,000

入金手続きへ

キャンペーン参加は、5万円以上の入金が必要です



10

銀行から送金手続き

< 楽天銀行へようこそ

Rakuten 楽天銀行

① 安全にお取引いただくためのご注意

他のサイトと同じユーザID・ログインパスワードを当行で設定している方は、直ちにご変更ください。
 ※万一、他のサイトのユーザID・ログインパスワードが盗取された場合に、当行におけるお客さま口座に被害が及ぶ可能性があります。危険です。

● ユーザID・パスワードの変更方法（個人口座の場合）
 「ログイン」⇒画面右上「登録情報の変更」⇒「ユーザID変更」「ログインパスワード変更」の手順で各種変更の実施をお願いします。

- ・当行のログイン画面には暗証番号を入力するものではありません。
- ・当行からメールをお送りして暗証番号を入力していただくことはありません。
- ・ログインパスワードと暗証番号を同時に入力する画面はありません。
- ・ユーザID、ログインパスワード、暗証番号は、PCには保存しないでください。
- ・生年月日、電話番号など推測されやすい文字列を使用しないでください。

② JRE BANK、第一生命支店のお客さまもログインいただけます。

楽天銀行ログイン

ユーザID

※英数字の4桁～12桁

ログインパスワード

パスワードについて  セキュリティボードを使用 

ログイン

手続き中止

楽天銀行へようこそ

ログインでお困りのかた

ユーザID・ログインパスワードが不明なお客さまは
こちらをご覧ください

初めてログインするかた

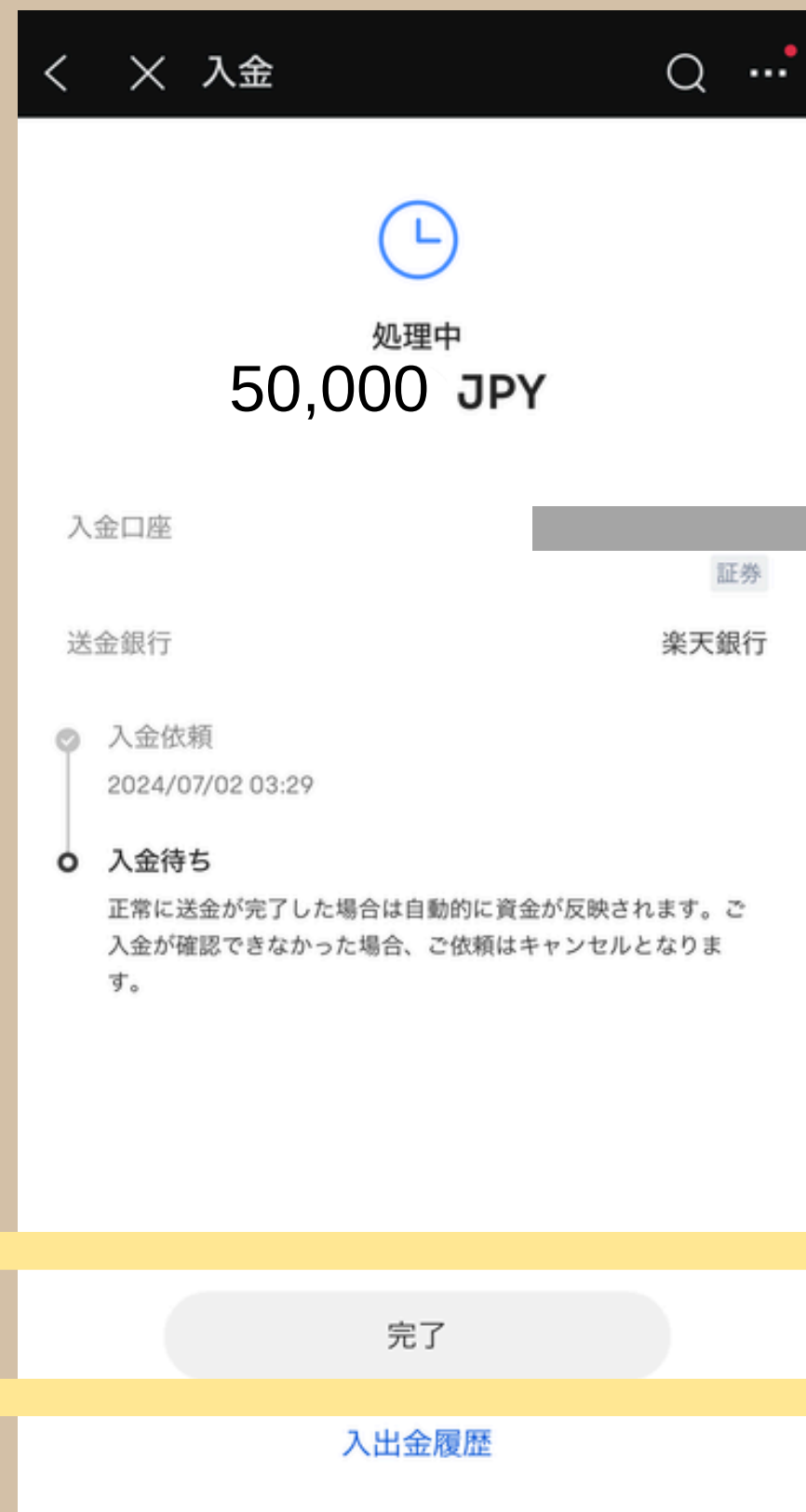
初期ユーザID
支店番号と口座番号をつなげた10桁の数字。

銀行にログインして
画面に従って送金手続きをしてね！

11 送金後、戻るボタンを タップ



12 入金詳細の確認



moonmoon証券に自動で戻ると
この画面になるよ！



最後に、戻るボタンを
必ず押してね！

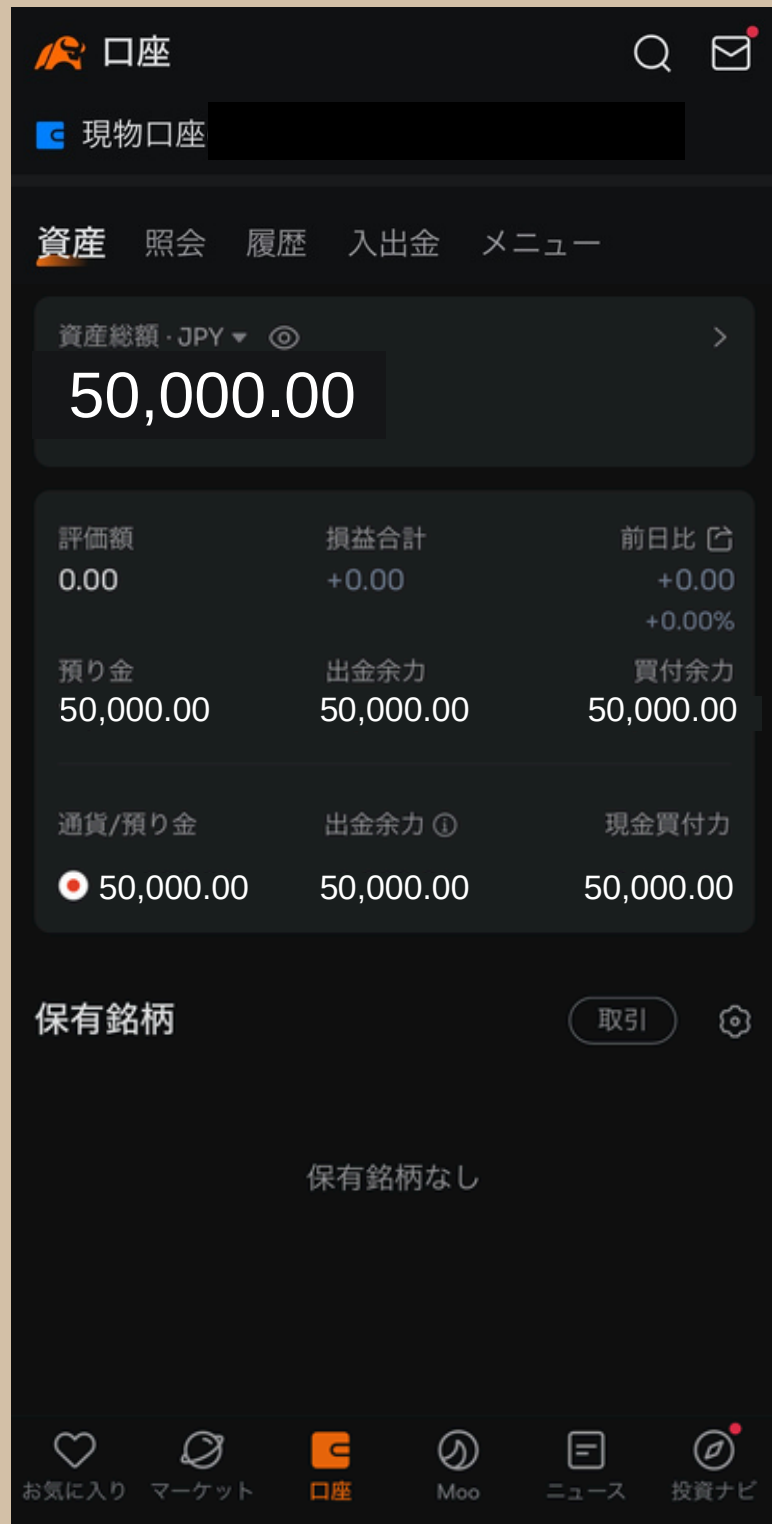
押さないと入金エラーになる可能性が…

13

入金&キャンペーン参加完了！

入金すれば自動参加になるよ！

口座残高に反映されていれば〇ス



30日後に抽選券が
付与されるので
ひたすら待とう！



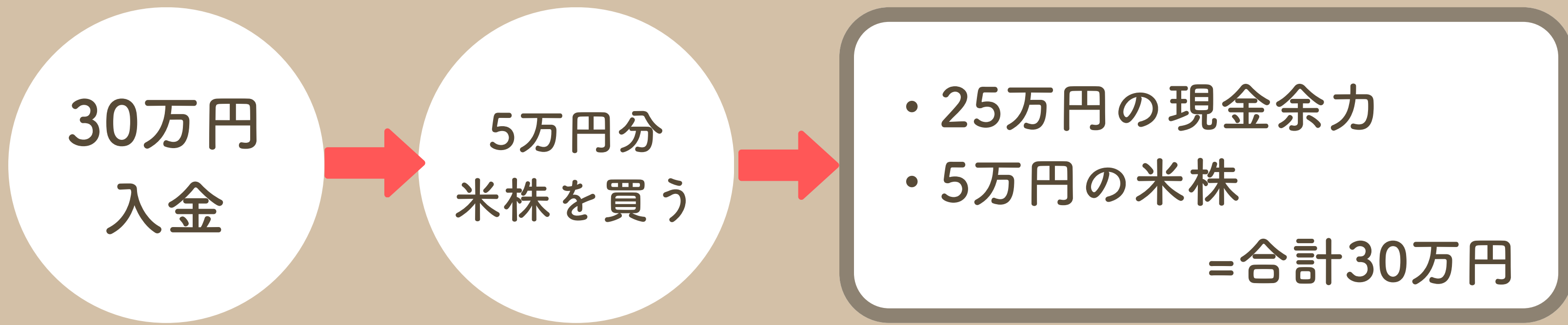


入金したお金で株を買っても、 抽選券はもらえるの？



A：もちろん、貰えます！

入金額の70%を維持すればOKなので、



このような保有配分でも抽選券の対象です ✨

※詳しくは公式サイトのキャンペーン詳細を見てね！

抽選券をゲット



入金後約30日後に、
抽選券がもらえます！

5万円以上入金で
抽選券1枚!

30万円以上入金で
抽選券+2枚で
合計3枚!

100万円以上入金で
抽選券+3枚で
合計6枚!

抽選に参加して株をもらおう

※株式の買付代金

抽選券を受け取った人から
抽選に参加できます！

30日経ったら、リリたにも
抽選券が届いたよ～～！



30日経ったら…


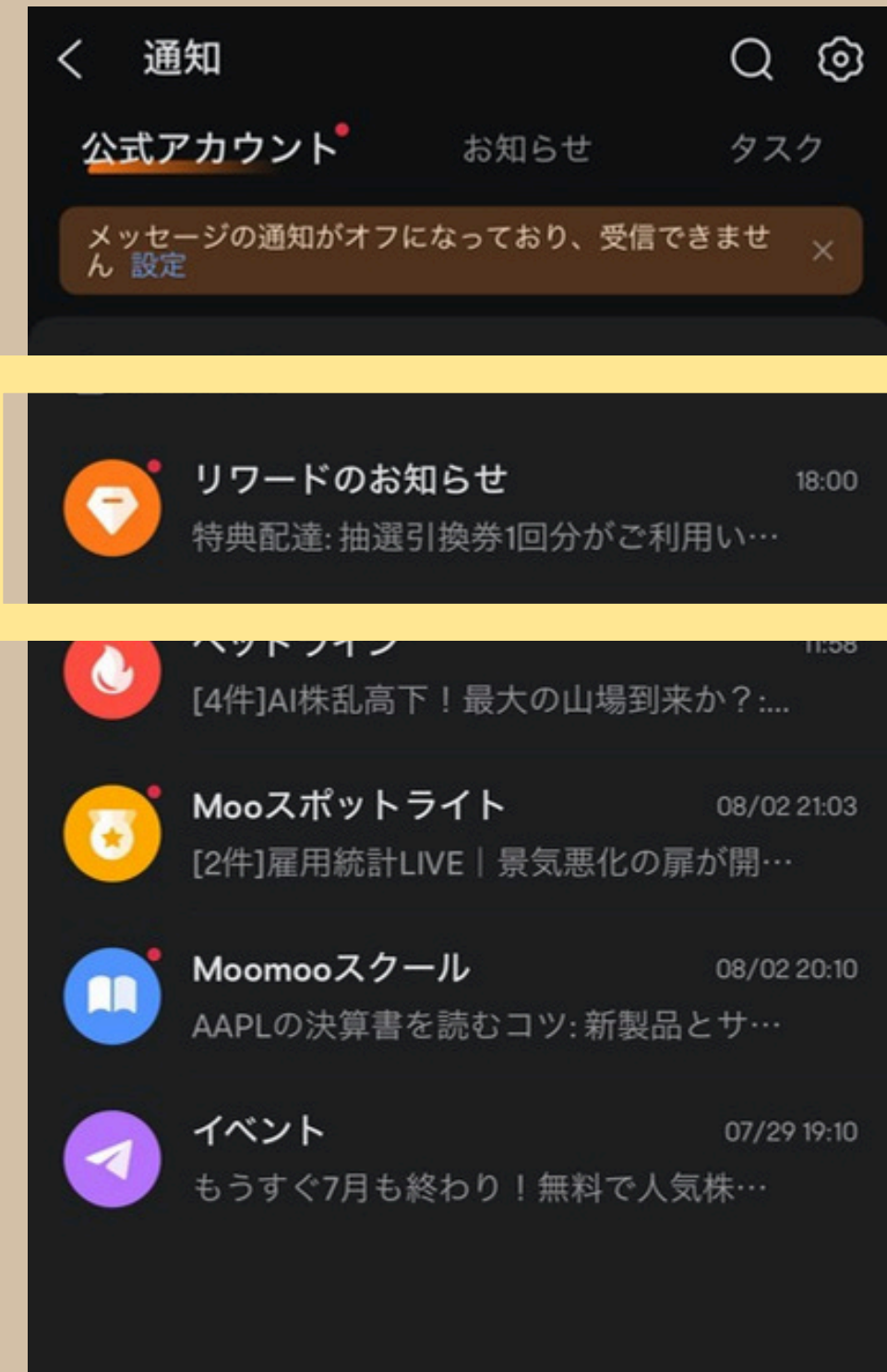
1 抽選券を確認する



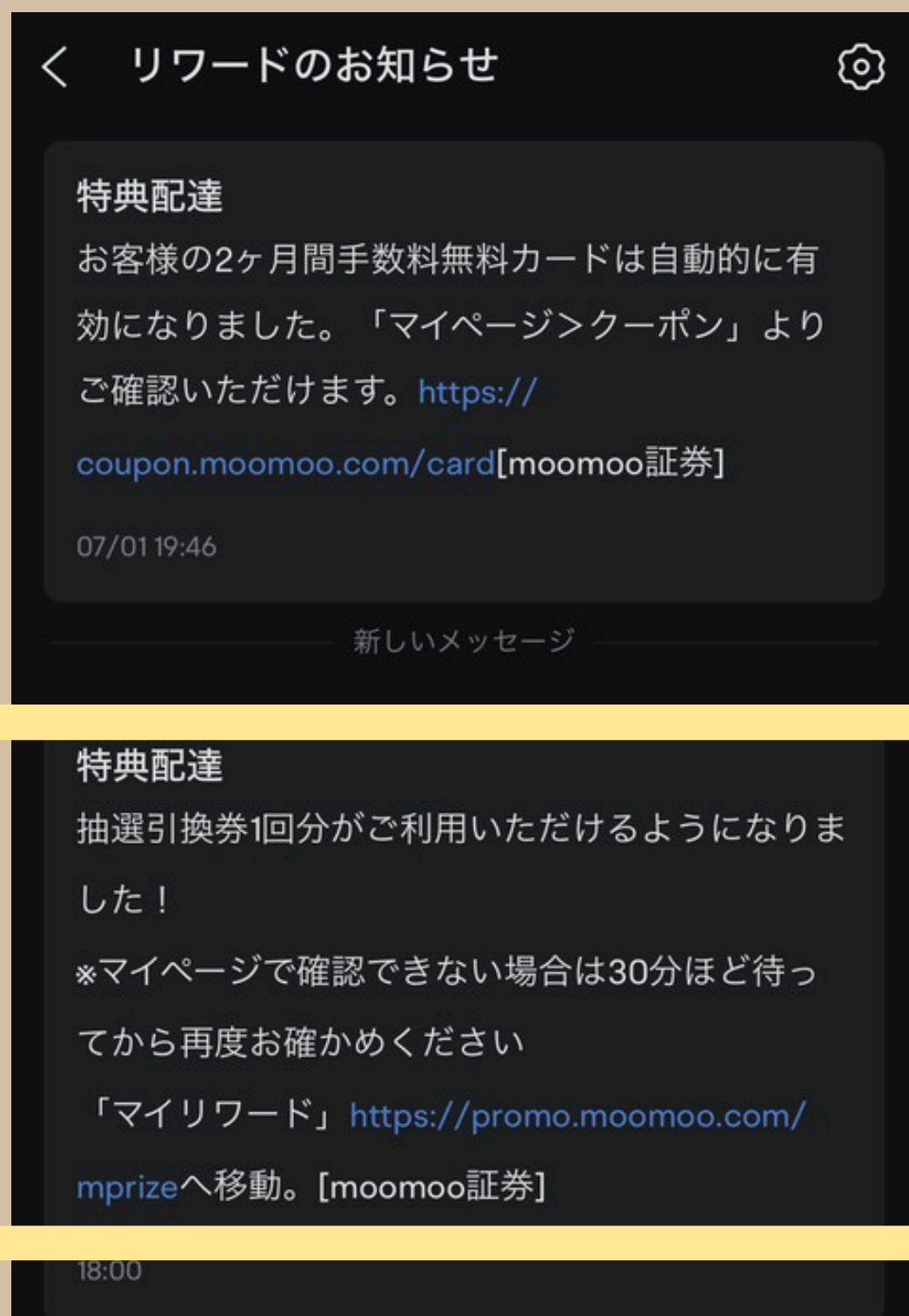
右上のメールアイコンをタップ

2

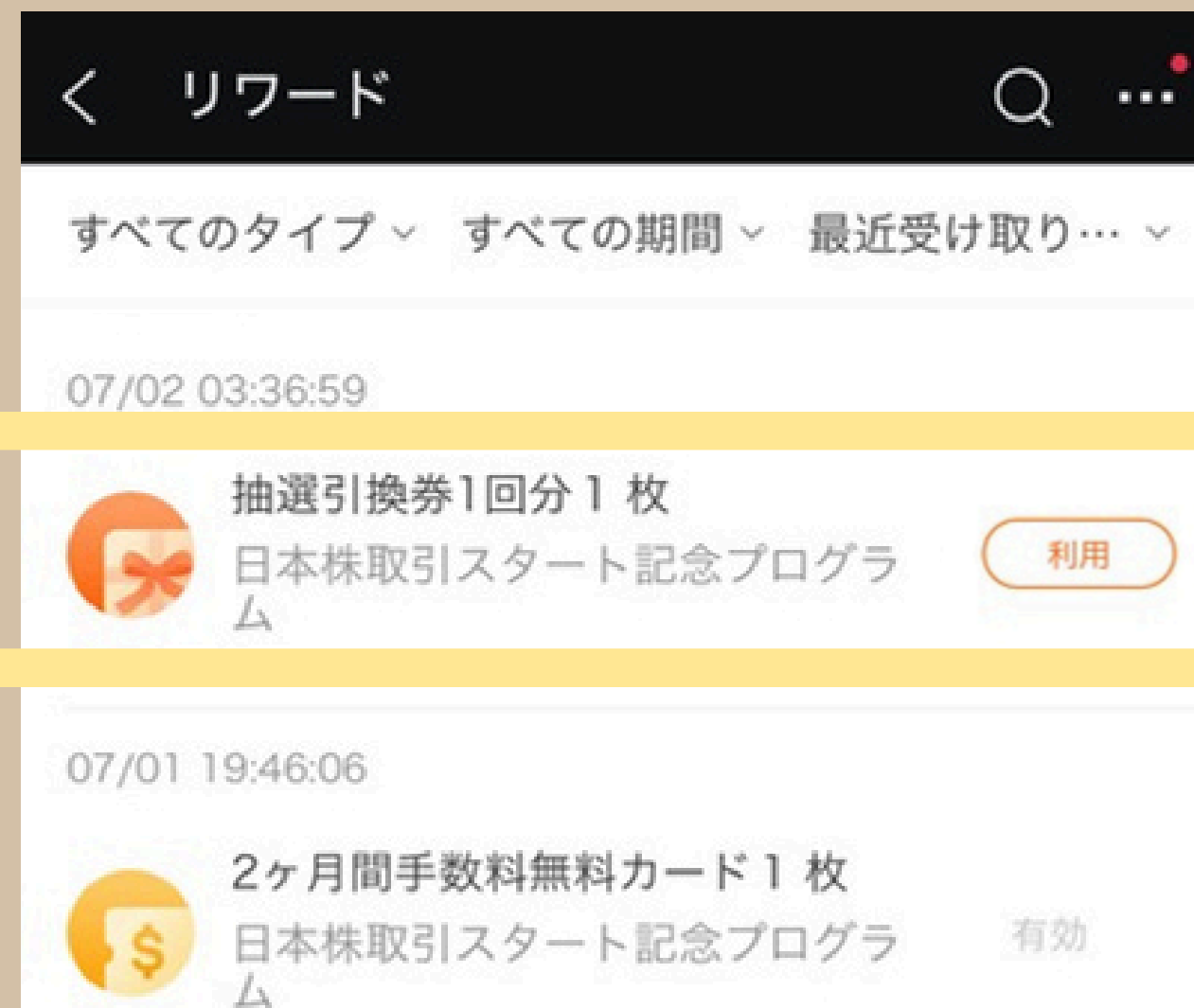
リワードのお知らせを開く



3 抽選券を確認



4 「利用」をタップ




URLをタップしてね！

5 注意事項への同意



6 当選銘柄を確認



当たる銘柄ラインナップ

 人気の米国株 



Microsoft


- エヌビディア (100ドル分 or 5ドル分)
- テスラ (50ドル分 or 5ドル分)
- アップル (30ドル分 or 5ドル分)
- アマゾン (20ドル分 or 5ドル分)
- グーグル (15ドル分 or 5ドル分)
- マイクロソフト (10ドル分 or 5ドル分)
- Xタ (10ドル分 or 5ドル分)

[>> 当たる株の詳細はこちら!](#)

株がもらえるタイミングは？

3~5営業日以内に
自動で反映されます！

待ってるだけでOK♪



米国株を100円台で買う流れ

1


口座開設 & 株をもらう

2

円を自動でドルに換える設定

3

米国株を買う



2

円を自動でドルに替える設定


キャンペーン参加できたら、米国株を買っていくよ！

moomoo証券は
自動で円をドルに変えてくれる
設定があります！

いちいち両替する手間が省ける！



1 投資ナビをタップ



2 マイページ



3 設定をタップ



4 口座・保有銘柄をタップ



5 多通貨買い付けをオン

< 口座・保有銘柄

口座の表示項目追加

多通貨買付（円含む）^①

自動両替（外貨→円）^①

保有銘柄表示設定


表示する項目 >

表示市場の並び替え >

保有数量ゼロの銘柄を表示する

*オプション戦略を表示する

この設定をすると
日本円を自動で
ドルに変えて使えます！



米国株を100円台で買う流れ

1


口座開設 & 株をもらう

2

円を自動でドルに換える設定

3

米国株を買う



3

米国株を1000円台で買う方法

1 検索マークをタップ



2 買いたい銘柄を検索



3

「取引」をタップ



4

数量を「金額 (JPY)」に変更



銘柄コード NVDA

エヌビディア 135.130 ↓ -4.060 -2.92%

市場後 (20:01 ET) 134.511 -0.619 -0.46%

夜間 (23:54 ET) 132.940 -2.190 -1.62%

口座区分 特定 一般

セッション 立会

注文方法 成行

金額 (JPY) ↓

数量 500

多通貨買付オン

数量 0.0261(参考)

有効期限 本日中

日本円買付余力 324.20 売却可能数 0
多通貨買付余力 5,852.45

買い 売り

5 購入内容を入力

6 「買い」をタップ




「特定」が楽！


購入金額指定
→ 指値
金額気にしない
→ 成行

買いたい
金額を入力

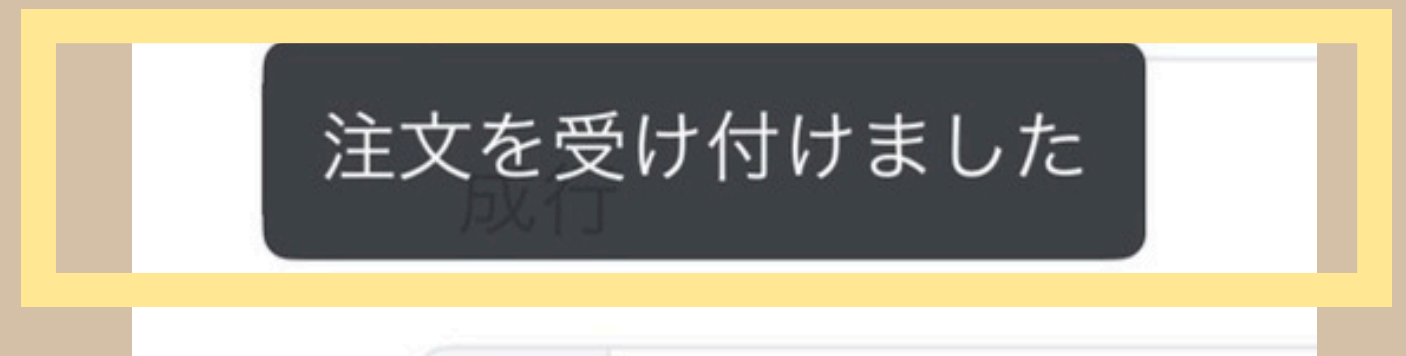
端数株なら
「立会」



7 取引PWを入力



8 注文完了



この表示が出ればOK！

忘れた人は「お忘れの方」から再設定できます！

9

注文の確認

履歴が確認できます！
同じページを下にスクロールすると

NVDA エヌビディア
市場後 134.511+ -0.619 -0.46%

セッション① 立会

注文方法① 成行

数量✓ - 335 +

金額 45,060.85 USD (参考)

有効期限① 本日中

決済同時発注① 利用しない

米ドル買付数 0 売却可能数 0
多通貨買付数 0.2621

買い 売り

注文(1) 歴 当日合計

未約定(1)

すべて (1)▼	全市場▼	注文価格	数量/約定
買い	エヌビディア	成行	0.03
注文予約中	NVDA [特定]		0

1回覚えちゃえば
めちゃくちゃ簡単に
買えちゃいます！



りりなが発見！！

moomoo証券なら…！！

米国株が100円台から
買えちゃう！！！！

- ✓ 1株約2万円のエヌビディアも
- ✓ 約2.9万円のアップルも
- ✓ 約2.4万円のP&Gも！

※2025年6月1日時点の株価・為替で計算





りりなの投資画面をチラ見せ

この金額で
投資したよ～！

約定済・取消済(3)

すべて (3)▼	全市場▼	注文価格	数量/約定
買い ✔ 約定済	クラウドストライク・… CRWD <small>特定</small>	成行	\$3.46 \$3.44
買い ✔ 約定済	ネットフリックス NFLX <small>特定</small>	成行	\$6.93 \$6.89
買い ✔ 約定済	エヌビディア NVDA <small>特定</small>	成行	\$6.93 \$6.92

← 500円

← 1000円

← 1000円



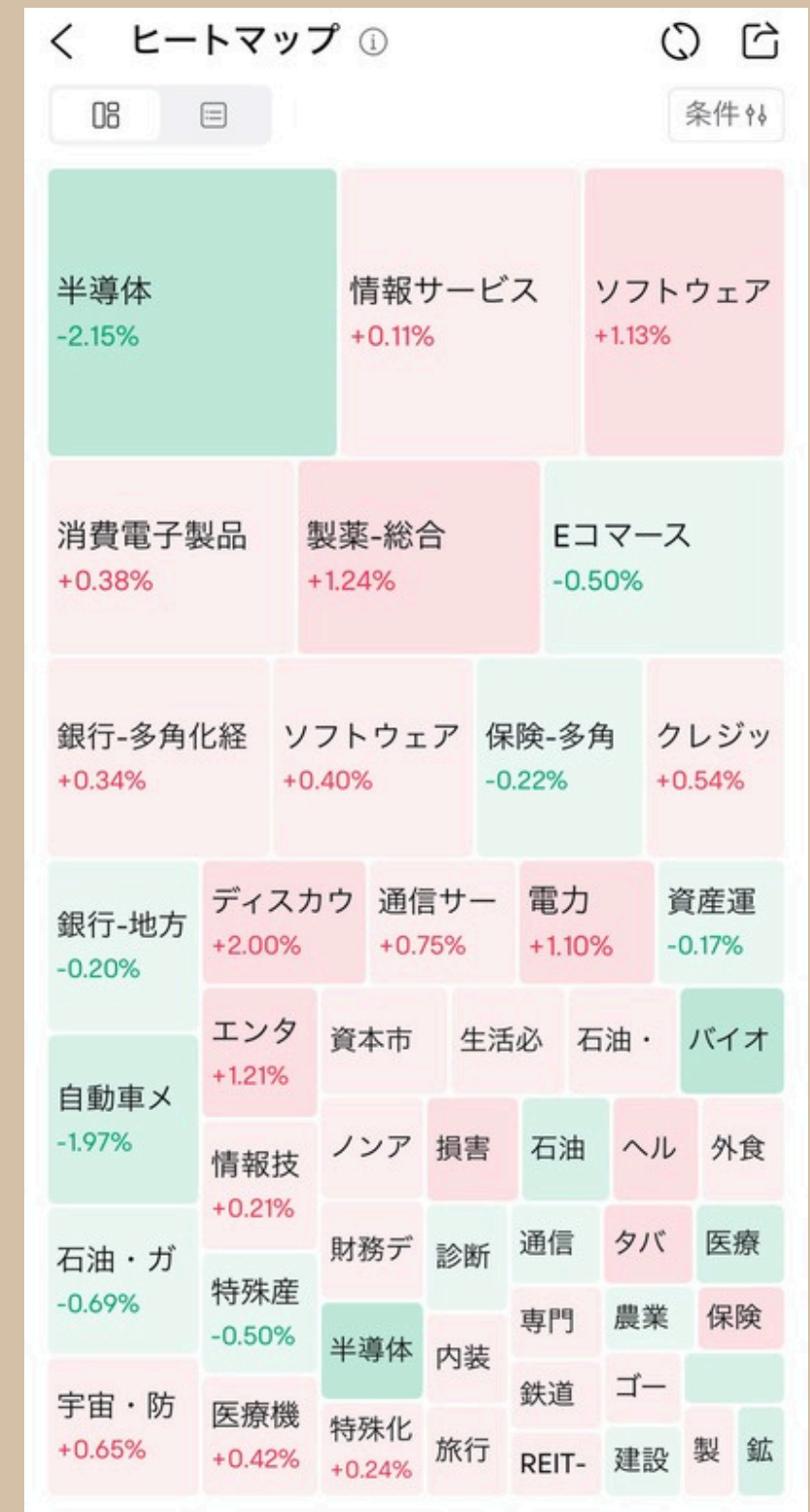
少額投資 だけじゃない！ 投資に使える機能もたくさん！



← マーケットの全体像把握



← 日本市場のまとめページ



← ヒートマップも見れる！

moomoo証券は

- ✓ アプリ1つで完結
- ✓ 見やすいチャート
- ✓ テクニカル指標

使って損なし！

ユーザー掲示板や

AIチャート予測もあるよ★



最大10万円の株が当たる!

5万円以上の入金で

最大10万円相当の人気株が当たります!

※株式の買付代金

5万円以上入金で
抽選券1枚!

30万円以上入金で
抽選券+2枚で
合計3枚!

100万円以上入金で
抽選券+3枚で
合計6枚!

当たる銘柄ラインナップ

 人気の米国株 



Microsoft

- エヌビディア (100ドル分 or 5ドル分)
- テスラ (50ドル分 or 5ドル分)
- アップル (30ドル分 or 5ドル分)
- アマゾン (20ドル分 or 5ドル分)
- グーグル (15ドル分 or 5ドル分)
- マイクロソフト (10ドル分 or 5ドル分)
- Xタ (10ドル分 or 5ドル分)

[>> 当たる株の詳細はこちら!](#)



米国株投資、どこでやろうか 迷ってた人集合～!

100円台で米国株を買える
moomoo証券、おすすめです🌈

長い目で見ても使いやすい!
機能がたくさんなので、口座持ってた損はナシ★





口座開設で

ハズレなし・最大10万円の

株をもらって…




100円台でできる

米国株投資を始めよう★

＼ まずはココをタップ ＼

無料で始める



ここから 始める方法を
ガイドで説明してます