

※株式の買付代金
最大10万円相当!

moomoo証券

株のもらい方

このガイドは広告・プロモーションを含みます。

最大10万円の株が当たる!

5万円以上の入金で

最大10万円相当の人気株が当たります!

※株式の買付代金

5万円以上入金で
抽選券1枚!

30万円以上入金で
抽選券+2枚で
合計3枚!

100万円以上入金で
抽選券+3枚で
合計6枚!

りりなも参加したよ!



今回のキャンペーンは…

ハズレなしの抽選方式!

タダNVIDIAを狙って

がチで参加しました 🖐️💖

当たる銘柄ラインナップ

 人気の米国株 




Microsoft

- エヌビディア (100ドル分 or 5ドル分)
- テスラ (50ドル分 or 5ドル分)
- アップル (30ドル分 or 5ドル分)
- アマゾン (20ドル分 or 5ドル分)
- グーグル (15ドル分 or 5ドル分)
- マイクロソフト (10ドル分 or 5ドル分)
- Xタ (10ドル分 or 5ドル分)

[>> 当たる株の詳細はこちら!](#)

入金特典詳細はこちら!



※1 5~200ドル分の端株(買付代金)を付与

入金合計

5万以上^{※2}

30万以上^{※3}

100万以上^{※4}

抽選券


1枚

+2枚 合計3枚

+3枚 合計6枚

口座開設特典

米国株取引手数料 **1ヵ月無料** 最大
5万円相当



最大10万円相当の株をもらおう!

※株式の買付代金

4

抽選に参加して
株をもらおう!

3

抽選券をゲット

2

5万円の入金をする


1

キャンペーン
リンクから
無料口座開設をする



＼ まずはココをタップ ／

無料で始める



ここから 始める方法を
ガイドで説明してます

ガイドを見た上での不明点はmoomoo証券まで！

お問い合わせ：moomoo証券カスタマーサポート
(メール、お電話、オンラインでお問い合わせが可能です)

Mail : clientservice@jp.moomoo.com

電話番号：0120-58-7133 (固定電話から、通話料無料)

03-6387-9318 (携帯電話から、通話料有料)

※平日8:30～17:00 (土・日・祝日・年末年始を除く)

りりなではなく、**moomoo証券に直接の問い合わせ**を
お願いします！

1

口座開設申し込みをスタート

1
口座開設をタップ



moomoo
限定タイアップ
家計×投資 × moomoo証券
りりなさん
特典1
手数料無料クーポン
りりなさんが注目する中長期投資向きの銘柄を大公開！
口座開設完了で必ずもらえる！
◆ 米国株取引手数料2か月間無料
短5分
今すぐ口座開設で応募

[>>DLはこちら](#)

2
アドレスまたは
電話番号を入力



新規登録
メールアドレス 電話
+81 例) 090 1234 5678
次へ

※ガイド内と実際の手順が一部変更になることがあります。お問い合わせはりりなではなく、moomoo証券までお願いします。

3 受信した認証コード を入力

戻る ×

認証コードを入力

に送信しました。

56秒後に再送信



4 パスワード設定

戻る ×

パスワード設定

英数字・記号の2種類以上を含む

次へ

5 必要事項確認

国籍の選択

日本国籍 外国籍

必要事項を確認

下記条件を満たしている方のみ次へお進みください

1. 居住地は日本のみです。
2. 国内・外国PEPs (親族含む) に該当しません。 ⓘ
3. 米国で納税義務はありません。
4. 18歳未満、80歳以上ではありません。
5. 反社会的勢力でないことを確約します。 ⓘ

確認・同意する



6 国籍の選択

< 口座開設の申し込み方法 - mo... ⓘ

本人確認方法の選択

以下のいずれかをご選択ください。
[本人確認方法について](#)

国籍の選択

日本国籍 外国籍

確認方法選択

マイナンバーカード読み取り おすすめ

顔写真撮影不要・個人情報自動入力となります。



本人確認書類
マイナンバーカード

所要日数
最短当日で開設完了

7 確認方法を選択

< 口座開設の申し込み方法 - mo... 

本人確認方法の選択

以下のいずれかをご選択ください。
[本人確認方法について](#)

国籍の選択

日本国籍 外国籍

確認方法選択

マイナンバーカード読み取り おすすめ

顔写真撮影不要・個人情報自動入力となります。



本人確認書類
マイナンバーカード

所要日数
最短当日で開設完了

顔写真の撮影で本人確認



本人確認書類
マイナンバーカード/運転免許証

所要日数
最短当日で開設完了

郵送で本人確認



本人確認書類
マイナンバーカードまたは運転免許証のいずれか1点、もしくは保険証(資格確認書)、住民票、印鑑証明書の中から2点を提出してください。

所要日数
最短1週間程度で開設完了

- マイナンバーカード読み取り
- 顔写真の撮影で本人確認
- 郵送で本人確認

いずれかの方法を選択します。

マイナンバーカード使用の場合

マイナンバーカードによる本人確認の手順

1 マイナンバーカードの暗証番号入力

署名用電子証明書用暗証番号
(6~16桁の英数字の組み合わせ)
券面事項入力補助用暗証番号
(4桁の数字)



マイナンバーカードの暗証番号とは何ですか?

2 スマホでマイナンバーカード読み取り

スマホのNFC機能でマイナンバーカードを読み取ってください。



3 お客様情報の確認

お客様情報を確認し、一部を追加登録してください。



個人情報提供書および公的個人認証サービス(マイナンバーカード読み取り)の利用説明を理解し、同意します。

マイナンバーカードの暗証番号入力

マイナンバーカードの内容を確認するためには、以下の内容を入力してください。

[暗証番号を忘れた方はこちら](#)

署名用電子証明書用暗証番号

例:MOOMOO6666

6~16桁の英数字の組み合わせ

券面事項入力補助用暗証番号

例:6666

暗証番号での確認ができない場合、顔写真の撮影での本人確認ができます。

前へ

次へ

マイナンバーカード読み取り

スマホのNFC機能でマイナンバーカードを読み取ってください。



操作のご案内

1. 下図に示すように、マイナンバーカードをスマホの背面上部にあるNFCマークに当ててください。
2. マイナンバーカードを動かさずに、しばらくお待ちください。
3. うまく読み取れない場合、スマホのNFC機能がオンになっているかを確認するか、マイナンバーカードをスマホの別の位置に当ててみてください。
[NFC機能をオンにする](#)



中央部で読み取り

前へ

読み取り開始

表示に従って入力・読み取りをしてください

8 納税方法の選択

個人情報 基本情報 **口座選択** 約款等確認 本人確認

納税方法の選択

下記3つの申告方式から1つご選択ください。
※区分変更・廃止手続きは現在準備中です。
[各口座の違いは？](#)


moomoo証券におまかせ おすすめ
特定口座（源泉徴収あり）

自分で申告をする
特定口座（源泉徴収なし）

自分で損益計算・申告をする
一般口座

前へ **次へ**

moomoo証券におまかせがおすすめ！
りりなもこの方法です！



9 住所確認

個人情報 基本情報 **口座選択** 約款等確認 本人確認

住所確認

本年1月1日時点での住民票の写し記載都道府県を選択してください。

都道府県
[Redacted] ▼

前へ **次へ**

一月一日時点で住民票がある都道府県を選択

10 基本情報の入力

氏名・住所・職業情報・資産情報など

お名前

銀行口座名義と一致しているかご確認ください。

漢字-姓

漢字-名

カタカナ-姓

カタカナ-名

その他の情報

性別

生年月日（西暦）

住所

本人確認書類と同じ内容でご入力ください。

郵便番号 [住所検索](#)

半角数字7桁でご入力ください

都道府県

職業・勤務先情報

証券会社にお勤めの方、あるいは投資運用業務に係る方の取引については制限させていただく場合がございます。

職業

会社員

事業内容

勤務先

勤務先名

役職名

部署

前へ 次へ

内部者登録

お客様がインサイダー取引規制に抵触されることを未然に防止するため、上場会社等にお勤めか（内部者に該当するか）をご登録いただいております。
※東証上場企業、米国株上場企業の銘柄コードをご入力いただけます。

上場会社等との関係をご選択ください:

上場会社およびその関連会社の役職員等
役職員には派遣社員、パート、アルバイトも含まれます

主要株主
発行済み株式の10%以上を所有する大口株主

大株主
発行会社の発行済み株式の持株数が10位以内または3%以上を保有する大口株主

上場会社等の役員の配偶者および同居者
上場会社等を退任後1年以内の元役員も含まれます

関係会社の役員・幹部職員

上記いずれにも該当しない

前へ 次へ

資産情報

01 年収

30万円未満

30万円~500万円

500万円~1000万円

1000万円~5000万円

5000万円~1億円

1億円以上

02 金融資産

30万円未満

30万円~500万円

500万円~1000万円

1000万円~5000万円

5000万円~1億円

1億円以上

前へ 次へ

正直に答えていって大丈夫だよ！

11 NISA口座の設定

12 メールアドレスの入力

NISA口座持っている人は開設できないので「開設しない」を選択

NISA口座開設


NISA 口座で投資すると、毎年一定金額の範囲内で購入した金融商品から得られる利益が非課税になります。
[NISA 口座とは？](#)

初めて開設する
他社で NISA 口座をお持ちでない方

他社から乗り換える
他社で NISA 口座をお持ちの方

開設しない

前へ **次へ**



メールアドレスを入力してください

メールアドレス

送信

最初にアドレスを登録した場合はここで電話番号を入れるよ！

13

書類の同意と承諾

内容を確認し、**OSであればボックスにチェックして「同意する」をタップ**

個人情報 基本情報 口座選択 約款等確認 本人確認

電磁的方法による交付、規定規約類への同意・承諾

口座開設のお申込にあたりましては契約締結前交付書面、各種重要事項に同意、承諾していただく必要があります。

「moomoo証券の約款・規定集」、「特定口座約款（管理口座含む）」、「契約締結前交付書面集」、「取引説明書集」および「最良執行方針」の書面は、PDFファイルより当社サイトを通じてお客様の閲覧に供する方法により電子交付されることにご同意いただけます。

契約締結前書面集、規約・規定集の内容を確認し、取引の仕組み、リスク等を十分に理解した上でお客様自身の責任と判断で当該取引を行うことを下記「同意ボタン」にてご承諾ください。

- ・「moomoo証券の約款・規程集」
- ・「特定口座約款（管理口座含む）」
- ・「契約締結前交付書面集」
- ・「取引説明書集」
- ・「最良執行方針」

私は上記すべての規程規約類を確認し同意・承諾いたします。

前へ **同意する**

最初にマイナンバーカードを読み取った場合、ここで手続きが終了します！



14

本人確認書類の提出

ガイドに沿って表・厚み・裏の撮影と提出をします

< 口座開設のお申込み

個人情報 基本情報 口座選択 約款確認 本人確認

本人確認書類の提出

注意事項

以下のような状態では、審査が通らない場合がございますのでご注意ください。

- 画像が不鮮明
- 反射している
- 全体が映っていない

表面の撮影



15

注意事項を確認

口座開設のお申込み

個人情報 基本情報 口座選択 約款確認 本人確認

本人撮影



注意事項

- 画面に表示される指示に従って、**端末をゆっくり前後に動かしてください。**
- 携帯電話の画面を含め、明るい環境で撮影ください。
(ただし、逆光などにより背景が明るくなりすぎないようにご注意ください)
- 帽子やマスク、サングラス等は着用せず、撮影ください。また、前髪や手で顔が隠れないようご注意ください

前へ 撮影する




16

本人撮影

口座開設のお申込み

顔を近づけてください



17

口座開設申請の完了



開設完了まで1~3営業日！
完了すると
メールが届くよ♪

おめでとうございます！ 口座
開設が完了しました。 受信トレイ ☆



この画面が出ればOK

2

初期設定 & 5万円以上の入金

1
口座↓今すぐ入金
するをタップ



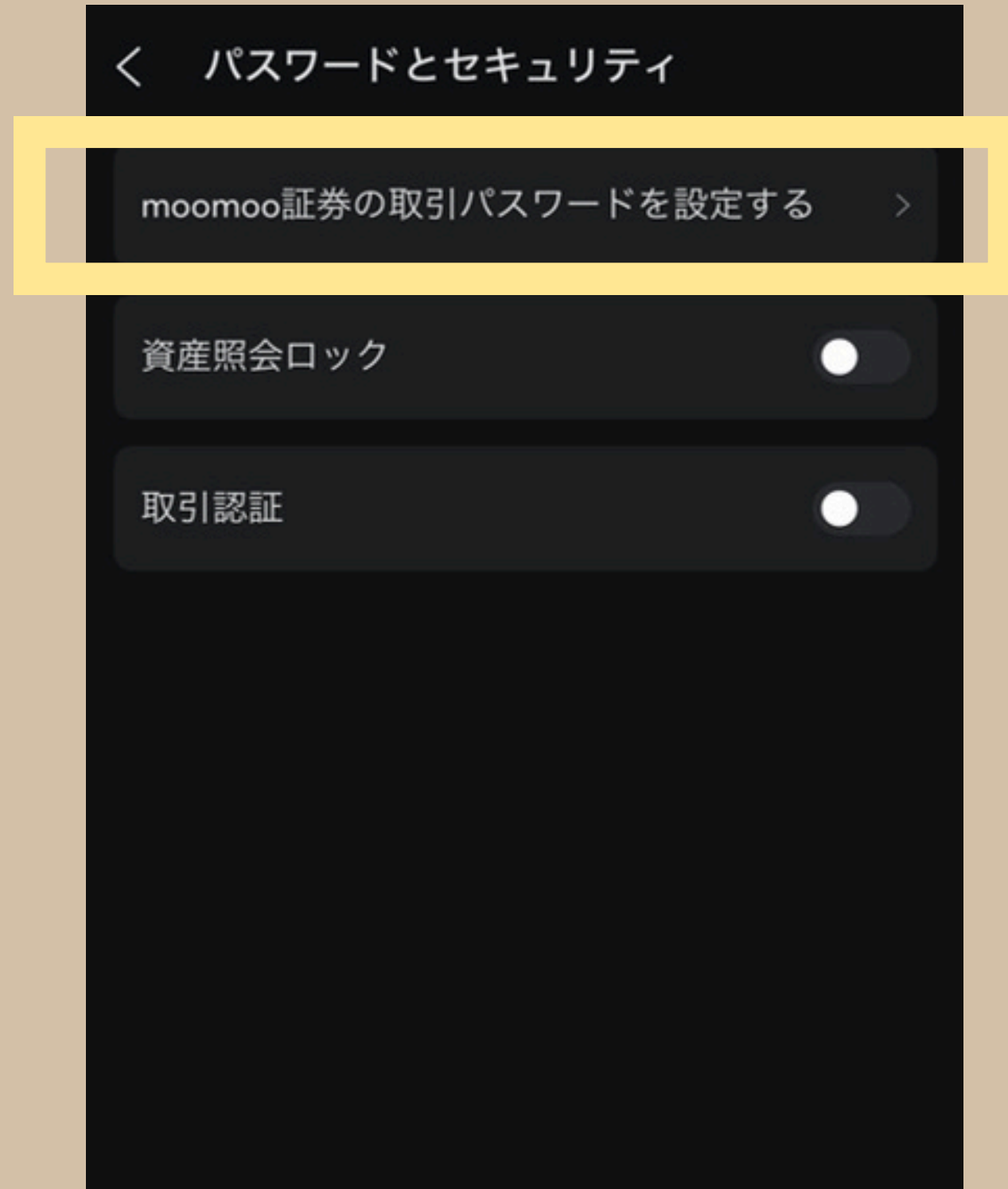
2
パスワードを設定
をタップ



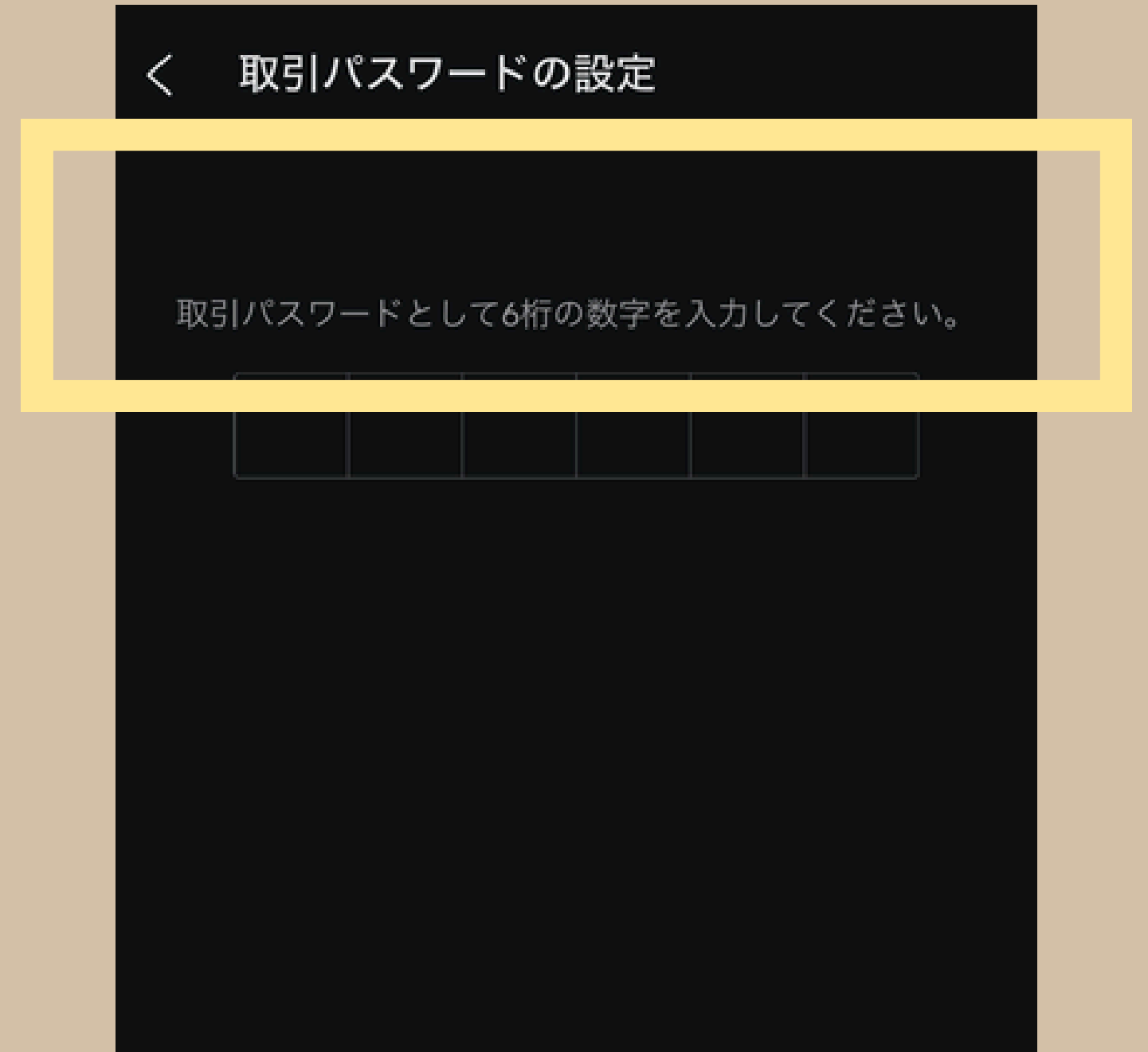
出てこなかった場合は、後で
設定してね！

3 設定画面へ入る

moomoo証券の取引パスワードを設定する
設定する
をタップ



4 取引パスワードを入力



確認も含めて2回入力してね！


5 PW設定の完了

ここがオレンジになっていればOK



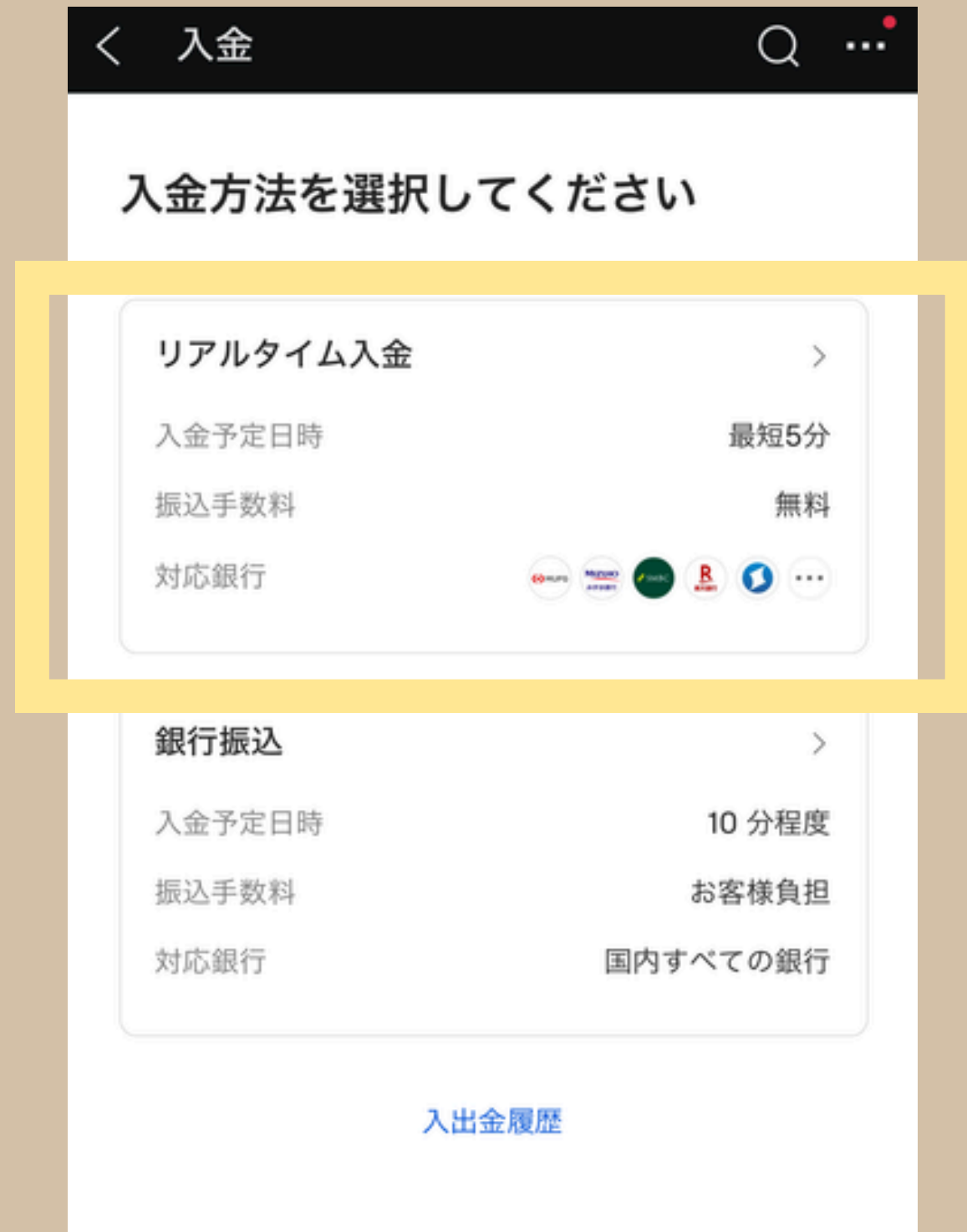
6

口座画面に戻り、
今すぐ入金するをタップ



7 入金方法を選択

リアルタイム入金がおすすめ！



8 送金銀行を選択


りりなのは、楽天銀行を使ってるよ♪



9

送金金額を指定

リアルタイム入金

- ご入金の際はあらかじめインターネットバンキングの利用設定が完了している銀行口座をご用意ください。
- 様名義の銀行口座をご利用ください。振込依頼人名が異なると入金できません。資金返却時には、お客様ご自身で振込元銀行での「組戻し」手続きが必要です。その際の手数料はお客様負担となります。


送金銀行

 楽天銀行

JPY 50,000

入金手続きへ

キャンペーン参加は、5万円以上の入金が必要です



10

銀行から送金手続き

< 楽天銀行へようこそ

Rakuten 楽天銀行

① 安全にお取引いただくためのご注意

他のサイトと同じユーザID・ログインパスワードを当行で設定している方は、直ちにご変更ください。
 ※万が一、他のサイトのユーザID・ログインパスワードが盗取された場合に、当行におけるお客さま口座に被害が及ぶ可能性があります。危険です。

● ユーザID・パスワードの変更方法 (個人口座の場合)
 「ログイン」→画面右上「登録情報の変更」→「ユーザID変更」「ログインパスワード変更」の手順で各種変更の実施をお願いします。

- ・当行のログイン画面には暗証番号を入力するものではありません。
- ・当行からメールをお送りして暗証番号を入力していただくことはありません。
- ・ログインパスワードと暗証番号を同時に入力する画面はありません。
- ・ユーザID、ログインパスワード、暗証番号は、PCには保存しないでください。
- ・生年月日、電話番号など推測されやすい文字列を使用しないでください。

② JRE BANK、第一生命支店のお客さまもログインいただけます。

楽天銀行ログイン

ユーザID

※英数字の4桁～12桁

ログインパスワード

パスワードについて  セキュリティボードを使用 

ログイン

手続き中止

楽天銀行へようこそ

ログインでお困りのかた

ユーザID・ログインパスワードが不明なお客さまは
こちらをご覧ください

初めてログインするかた

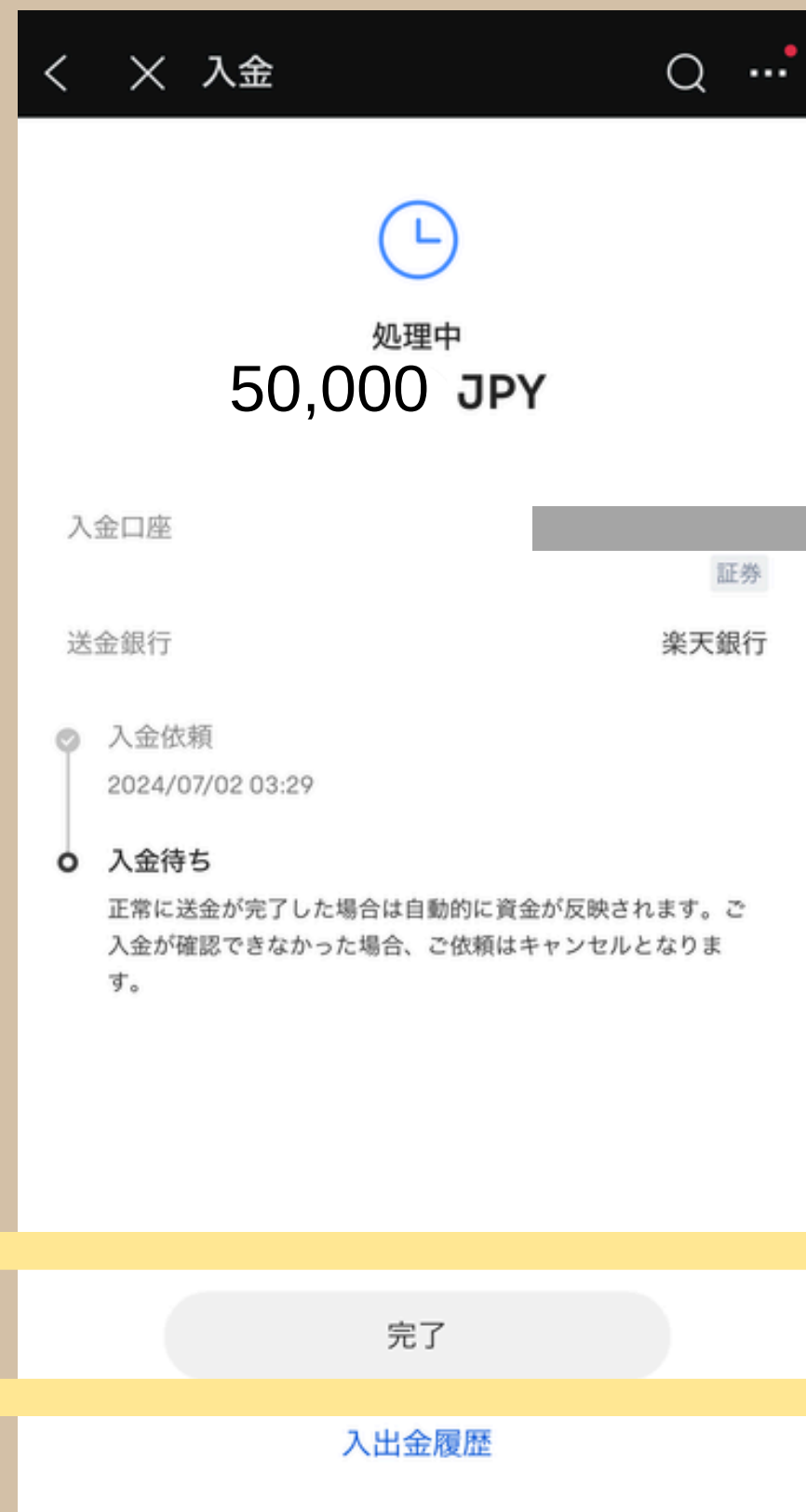
初期ユーザID
支店番号と口座番号をつなげた10桁の数字。

銀行にログインして
画面に従って送金手続きをしてね！

11 送金後、戻るボタンを タップ



12 入金詳細の確認



moonmoon証券に自動で戻ると
この画面になるよ！



最後に、戻るボタンを
必ず押してね！

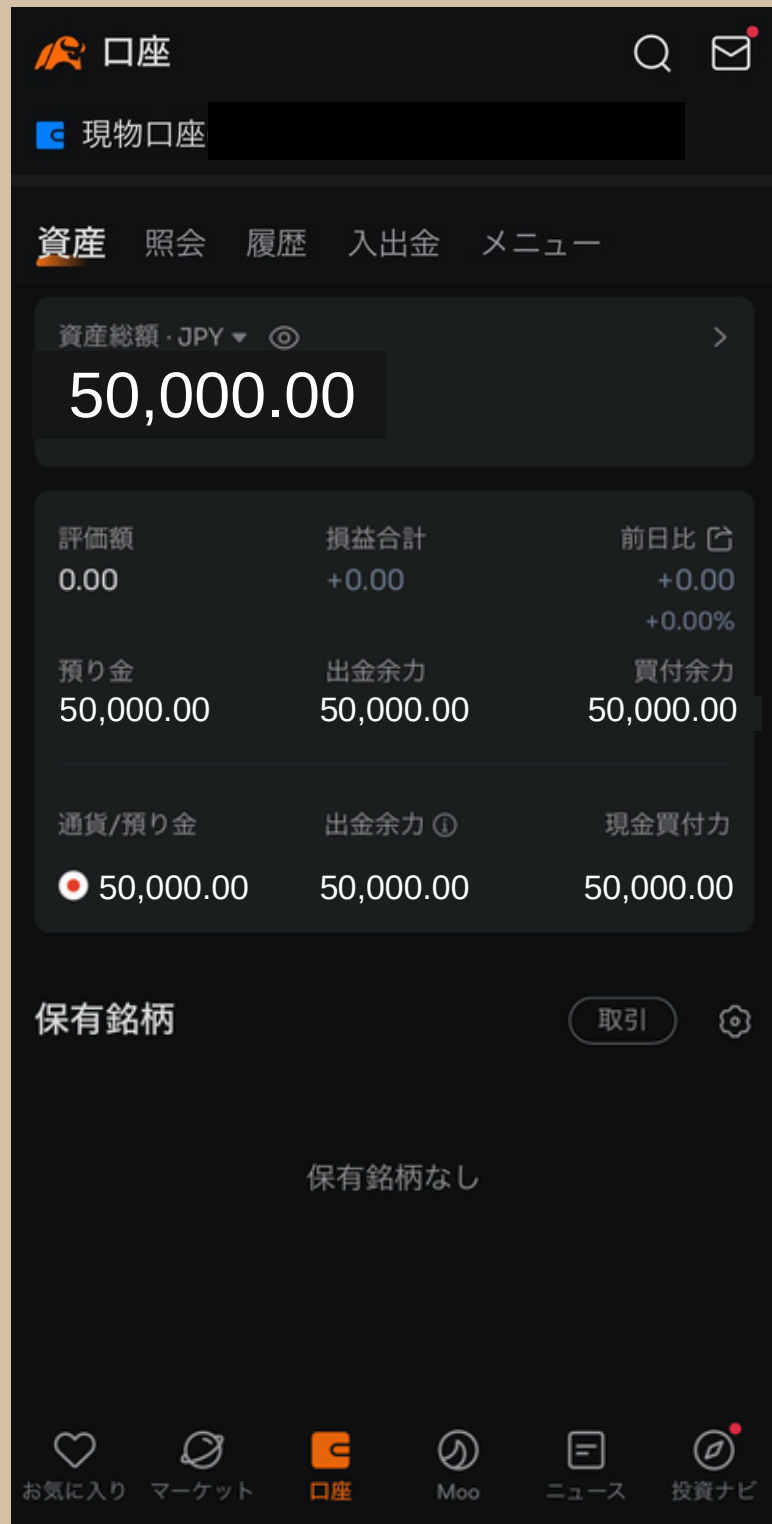
押さないと入金エラーになる可能性が…

13

入金&キャンペーン参加完了！

入金すれば自動参加になるよ！

口座残高に反映されていれば〇ス



30日後に抽選券が
付与されるので
ひたすら待とう！



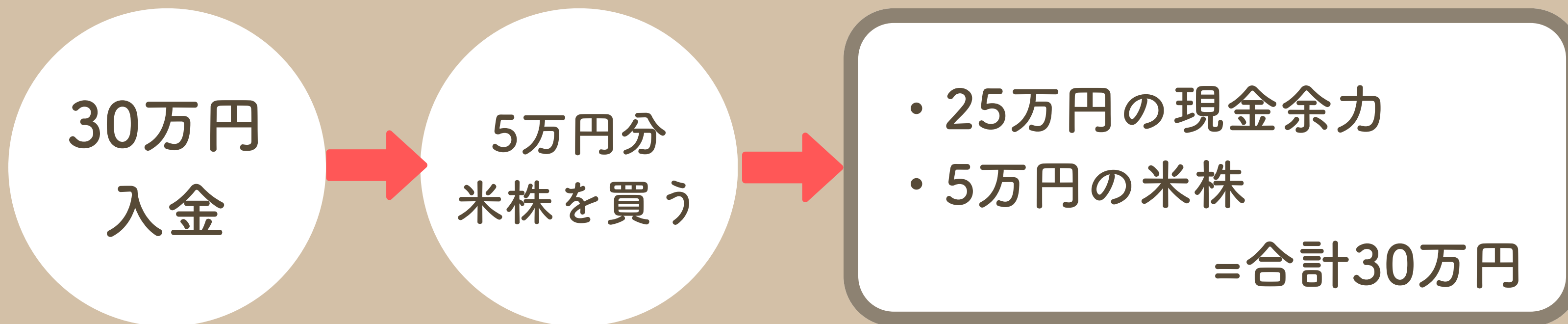


入金したお金で株を買っても、 抽選券はもらえるの？



A：もちろん、貰えます！

入金額の70%を維持すればOKなので、



このような保有配分でも抽選券の対象です ✨



抽選券をゲット

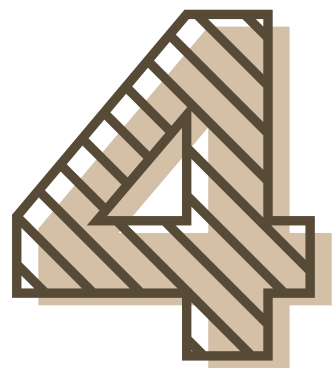


入金後30日後に、
抽選券がもらえます！

5万円以上入金で
抽選券**1枚!**

30万円以上入金で
抽選券+2枚で
合計**3枚!**

100万円以上入金で
抽選券+3枚で
合計**6枚!**



抽選に参加して株をもらおう

※株式の買付代金



抽選券を受け取った人から
抽選に参加できます！

30日経ったら、リリたにも
抽選券が届いたよ〜〜！



30日経ったら…


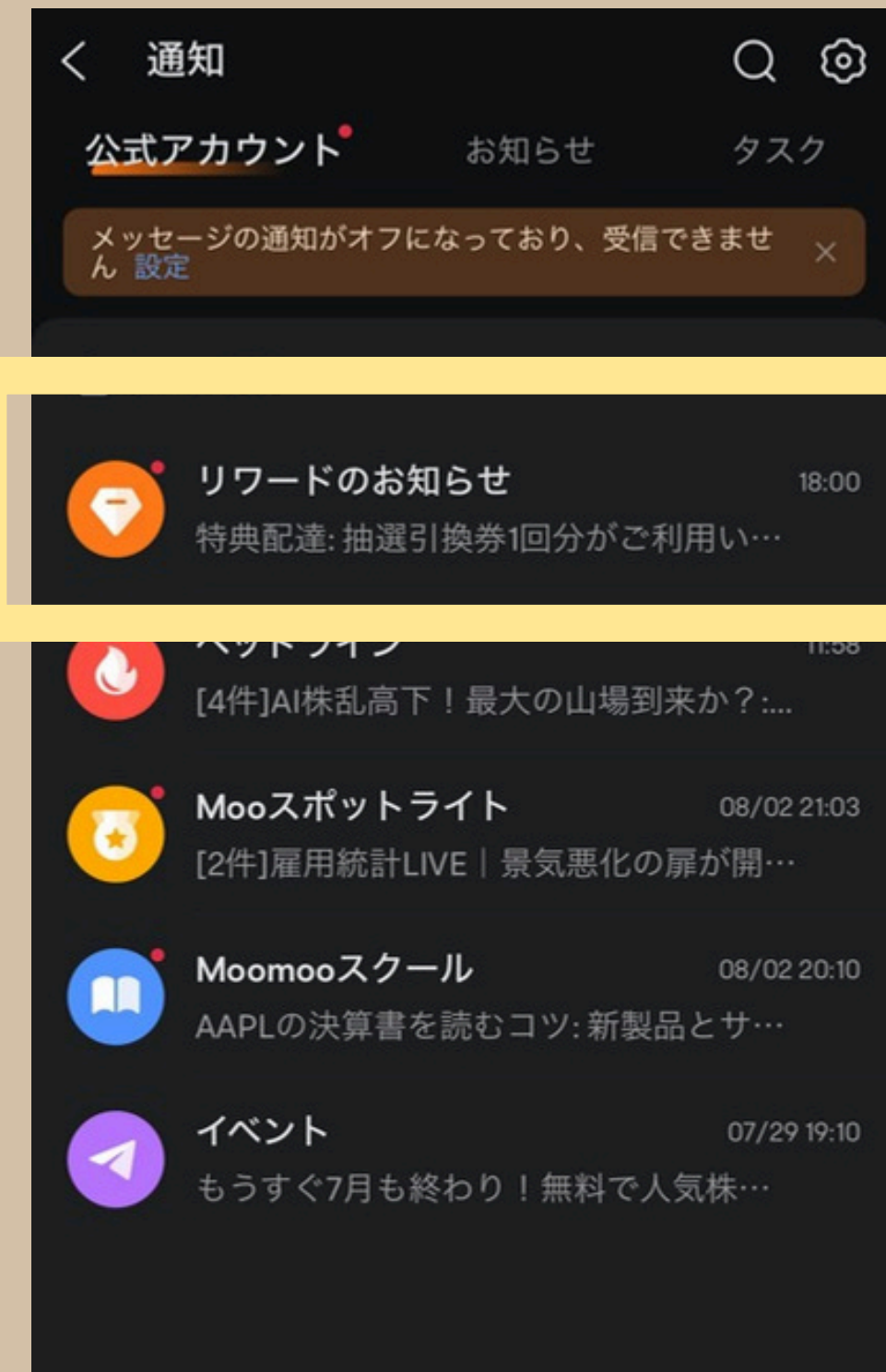
1 抽選券を確認する



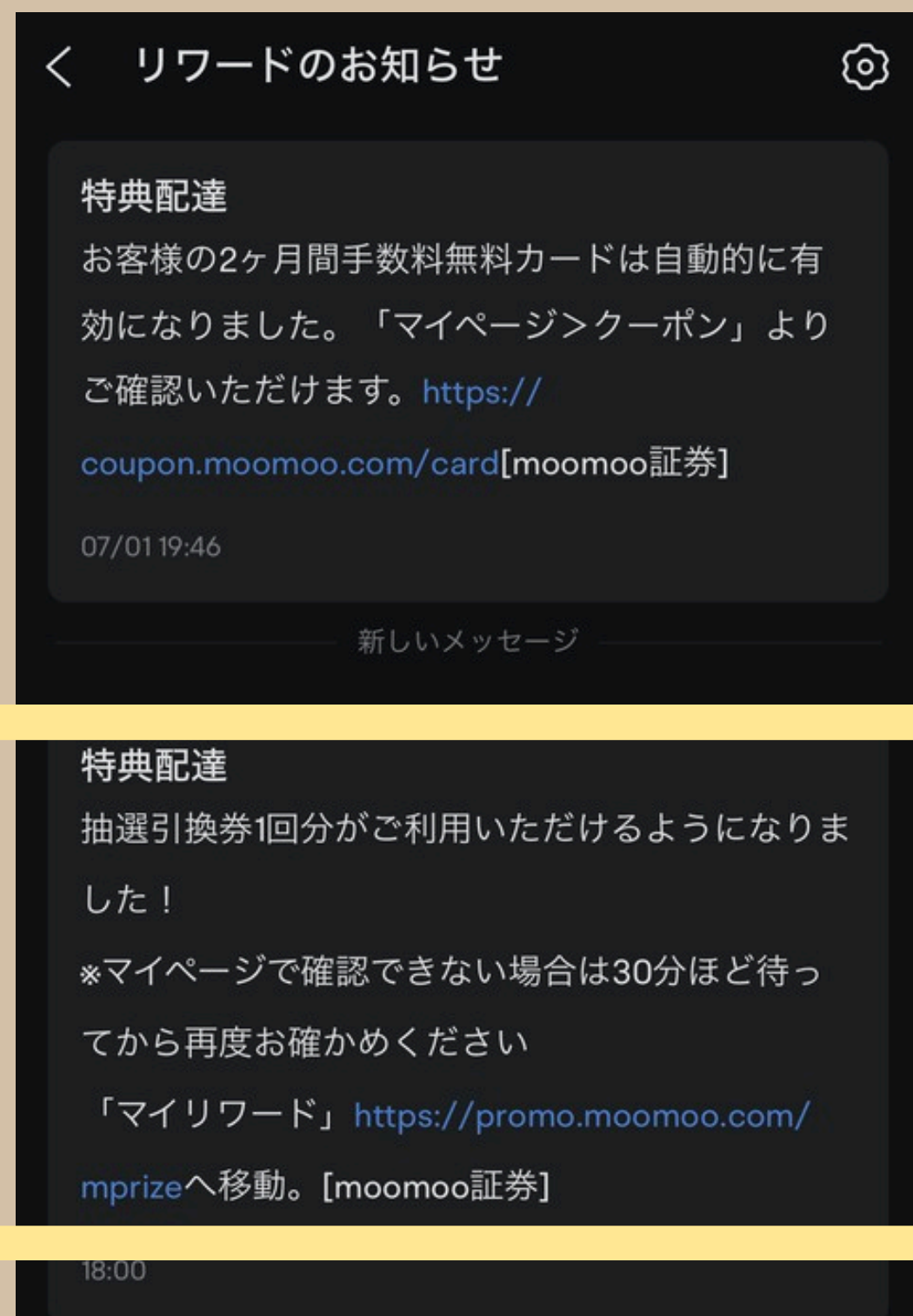
右上のメールアイコンをタップ

2

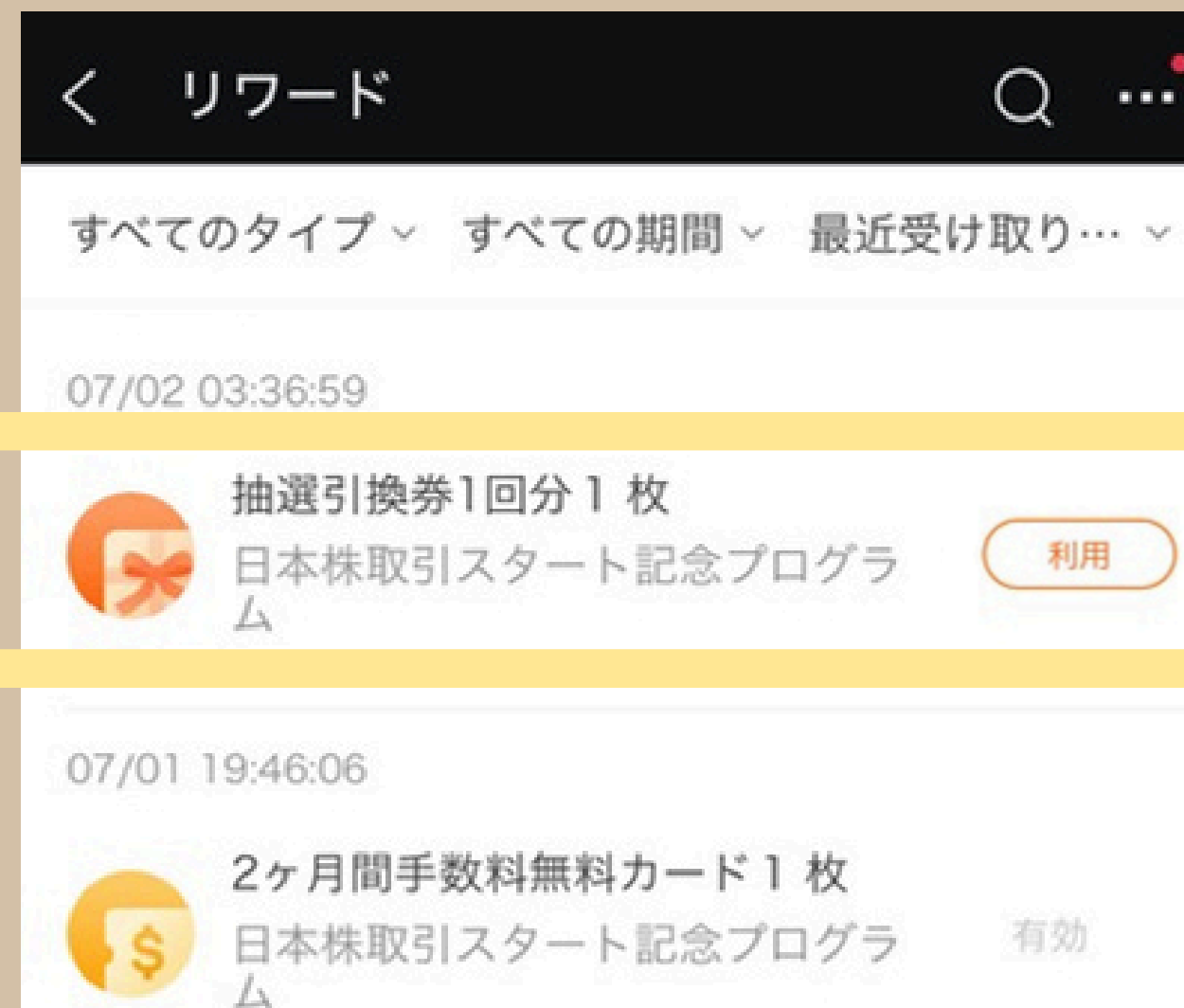
リワードのお知らせを開く



3 抽選券を確認



4 「利用」をタップ




URLをタップしてね！

5 注意事項への同意



6 当選銘柄を確認



何が当たったかチェック!

🇺🇸 人気の米国株 🇺🇸



- エヌビディア (100ドル分 or 5ドル分)
- テスラ (50ドル分 or 5ドル分)
- アップル (30ドル分 or 5ドル分)
- アマゾン (20ドル分 or 5ドル分)
- グーグル (15ドル分 or 5ドル分)
- マイクロソフト (10ドル分 or 5ドル分)
- Xタ (10ドル分 or 5ドル分)


※上記の銘柄が当たらなかった場合は、moomoo証券カスタマーサポートまで連絡をお願いします!
電話番号：0120-58-7133 (固定電話から.通話料無料) / 03-6387-9318 (携帯電話から.通話料有料)
※平日8:30~17:00 (土・日・祝日・年末年始を除く)

株がもらえるタイミングは？

3~5営業日以内に
自動で反映されます！



待ってるだけでOK♪



株をもらったあとはどうする？

もちろん、**出金**することもできる！

けど…

せっかくの機会なので
株を買うという**経験**をして
経験値を積んで欲しいです！！



moomoo証券では何が買える？

- ✓ 日本株（1株ずつ買える）
- ✓ 米国株、ETF
- ✓ 投資信託
- ✓ 債券 など



何を買おうか
迷ったら…

1株から配当金が
貰える「個別株投資」
がおすすりめです～！

持ってるだけで
配当がもらえる



● ●
定番の

高配当株



選

高配当株チェックポイント

- 「利回りが良い」の目安は3.5~4%台くらい
- 利回りと株価は、ともに変動するので参考程度に
(数値は2025年5月27日時点)
- 1株買えば、立派な株主🌳☀️
お金のなる木を育てよう！

1

9432
NTT



- 情報・通信業。不景気になっても絶対に必要！
- 配当利回り：約3.5%
- 1株の金額：約150円



2

9434

ソフトバンク

- 情報・通信業。こちらも景気に左右されづらい！
- 配当利回り：約3.9%
- 1株の金額：約220円


3

8306

三菱UFJ フィナンシャル

- 銀行業。日本最大の金融グループ
- 配当利回り：約3.5%
- 1株の金額：約2,000円





4

5020



ENEOS

- 石油・石炭製品。国内最大の石油元売り企業
- 配当利回り：約4.4%
- 1株の金額：約670円



5

4765



SBIGアセット
マネジメント

- サービス業。SBIグループの資産運用部門
- 配当利回り：約3.5%
- 1株の金額：約630円

ちなみにmoomoo証券は

- ✓ アプリ1つで完結
- ✓ 見やすいチャート
- ✓ テクニカル指標

最近のりりなの推しです。
もっと早く出会いたかった～



日本株を1株ずつ買う方法


1 検索マークをタップ



2 買いたい銘柄を検索



3 「取引」をタップ



4 購入内容を入力

< 取引 プロ版

日本株単元未満株取引サービス開始！ 詳細

現物口座

銘柄コード 9434

ソフトバンク 221.0 ↑ +1.9 +0.87%

口座区分 特定 一般

注文方法 ① 単元未満

価格 成行

数量 - 1 +

金額 221.00 JPY (参考)

日本円買付数 21 売却可能数 0

買い 売り

「特定」が楽！

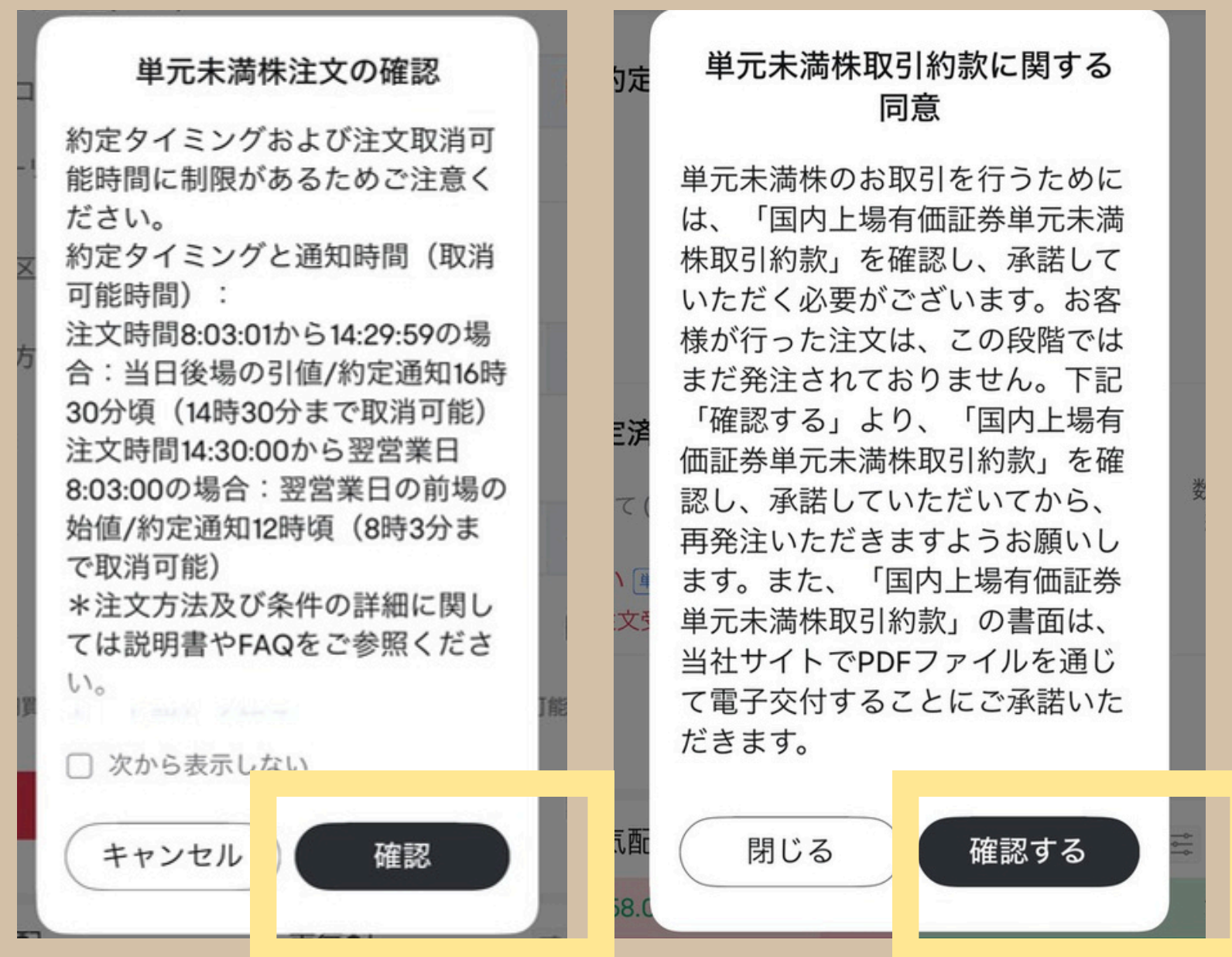
買いたい株数を入力。配当は1株から貰える！

5 取引PWを入力



忘れた人は「お忘れの方」から再設定できます！

6 書類が出てきたら 内容を確認する



7 注文完了

銘柄コード 9434

ソフトバンク 221.0 ↑ +1.9 +0.87%

口座区分 特定 一般


注文方法 ① 単元未満

価格 成行

数量 - 1 +

注文を受け付けました

この表示が出ればOK！



8 注文の確認

価格 成行

数量 - 1 +

金額 221.00 JPY (参考)

日本円買付数 20 売却可能数 0

買い **売り**

保有銘柄(1) **注文(3)** 履歴 当日合計

未約定(3)

すべて(3) 全市場 注文価格 数量/約定

買い	単元未満株	ソフトバンク	成行	1
↑	注文予約中	9434	特定	0

履歴が確認できます！
同じページを下にスクロールすると

少額でもOK。

● ●
大切なのは経験値を積む

ということです💖

moomoo証券は

- ✓ アプリ1つで完結
- ✓ 見やすいチャート
- ✓ テクニカル指標

使って損なし！
ユーザー掲示板や
AIチャート予測もあるよ★



当たる銘柄ラインナップ

 人気の米国株 



Microsoft

- エヌビディア (100ドル分 or 5ドル分)
- テスラ (50ドル分 or 5ドル分)
- アップル (30ドル分 or 5ドル分)
- アマゾン (20ドル分 or 5ドル分)
- グーグル (15ドル分 or 5ドル分)
- マイクロソフト (10ドル分 or 5ドル分)
- Xタ (10ドル分 or 5ドル分)

[>> 当たる株の詳細はこちら!](#)



どれがもらえるかはお楽しみ



抽選方式で最大10万円分！


※株式の買付代金



参加条件は「入金して30日待つ」のみ！
終了しちゃう前に参加してねっ！！

＼ まずはココをタップ ／

無料で始める



ここから 始める方法を
ガイドで説明してます